



**Teollisuuden Voima Oyj**  
**Osavuositarkastus tammikuu–syyskuu 2010**

## **Teollisuuden Voima Oyj:n osavuosisikatsaus 1.1.–30.9.2010**

**Vuoden kolmannella vuosineljänneksellä Teollisuuden Voima Oyj:n sähköntuotanto Olkiluoto 1 ja Olkiluoto 2 -laitosyksiköillä jatkui luotettavasti. OL1:n nimellisteho vahvistettiin hyötysuhdetta parantaneen modernisoinnin johdosta 860 MW:sta 880 MW:iin 1.7.2010 lähtien. Olkiluoto 3 -projektissa laitosyksikön rakennustyöt ovat suurelta osin valmistuneet ja reaktorilaitoksen pääkomponenttien asennustyöt jatkuvat. Eduskunnan vahvistettua heinäkuun 1. päivänä Olkiluoto 4:ää koskevan valtioneuvoston myönteisen periaatepäätöksen OL4-hankkeen suunnittelu ja toteutustapojen arviointi jatkuvat.**

### **Toimintaympäristö**

Sähkön käyttö nousi Suomessa vuoden kahdeksan ensimmäisen kuukauden aikana liki yhdeksän prosenttia edellisvuoden vastaavaan ajanjaksoon verrattuna. Nousu johtui teollisuustuotannon määrän kasvusta ja kylmästä alkutalvesta.

### **Liiketoiminnan tulos**

Konsernin liikevaihto katsauskaudella 1.1.–30.9.2010 oli 275,8 (1.1.–30.9.2009: 226,1) miljoonaa euroa. Sähkön toimitusmäärä osakkaille oli 11 364,0 (11 145,7) GWh.

Konsernin tulos oli 34,1 (-30,4) miljoonaa euroa. Katsauskauden tulokseen vaikuttaa ydinjätehuoltovastuuseen liittyvän varauksen kustannusarvion ja laskentaperusteiden muutokset (katso Liitetiedot: Ydinjätehuoltovastuuseen liittyvät varat ja varaus). Konsernin oikaistu tulos 3,8 (-16,0) miljoonaa euroa eroaa konsernin tuloksesta IFRS-säännösten mukaisen ydinjätehuoltovastuun tulosvaikutuksen ja vertailukaudella suojauslaskennan ulkopuolisten rahoitusinstrumenttien arvostuksien vaikutuksen osalta (katso Keskeisiä tietoja ja tunnuslukuja).

### **Rahoitus ja maksuvalmius**

TVO:n rahoitustilanne on kehittynyt suunnitelmien mukaisesti.

TVO:n pitkä- ja lyhytaikaisten lainojen määrä, lukuun ottamatta osakkaille edelleen lainattua lainaa Valtion ydinjätehuoltorahastolta, oli katsauskauden lopussa 2 704,3 (30.9.2009: 2 557,3) miljoonaa euroa. Uutta pitkäaikaista lainaa nostettiin katsauskaudella 323,2 (1 112,7) miljoonaa euroa, ja lainoja lyhennettiin 136,7 (408,7) miljoonaa euroa. Lainaa Valtion ydinjätehuoltorahastolta lisättiin 51,5 (55,1) miljoonaa euroa. OL3-projektin rahoituskulut on aktivoitu taseeseen.

TVO käyttää oikeuttaan lainata varoja takaisin Valtion ydinjätehuoltorahastolta laissa määrättyjen sääntöjen puitteissa. Lainan määrä on 802,4 (750,9) miljoonaa euroa ja se sisältyy korollisiin velkoihin. Laina on edelleen lainattu yhtiön A-osakesarjan osakkaille.

TVO päivitti ja korotti kesäkuussa joukkovelkakirjalainaohjelman (EMTN) 2,5 miljardiin euroon. Yhtiö on laskenut ohjelman puitteissa liikkeeseen vuoden 2010 aikana kuusi SEK-määräistä ns. private placement -lainaa yhteensä 2 120 miljoonan Ruotsin kruunun arvosta, minkä jälkeen ohjelman puitteissa liikkeeseen laskettu kokonaismäärä katsauskauden lopussa on 1 149 miljoonaa euroa. Lisäksi yhtiö laski elokuussa liikkeeseen 100 miljoonan Yhdysvaltain dollarin arvoisen private placement -lainan.

Sekä Japan Credit Rating Agency (JCR) että Fitch vahvistivat TVO:n luottoluokitukset entisille tasoilleen. JCR:n luokitus vahvistettiin tammikuussa tasolle AA ja Fitchin pitkäaikainen luokitus kesäkuussa tasolle A- ja lyhytaikainen luokitus tasolle F2. Tulevaisuuden näkymät arvioitiin edelleen vakaiksi (Stable outlook).

Varsinaisessa yhtiökokouksessa 24.3.2010 päätettiin yhtiön B-osakesarjan osakkeenomistajille suunnatusta osakeannista, jolla korotetaan yhtiön osakepääomaa 79,3 miljoonalla eurolla. Merkintähinta maksetaan hallituksen päättämänä ajankohtana vuoden 2010 aikana. Osakepääoman korotus perustuu OL3:n rahoitussuunnitelmaan, jonka mukaan investoinnin edellyttämä oman pääoman -ehtoinen rahoitus kerrytetään projektin etenemisen mukaisesti.

## Ydinvoima

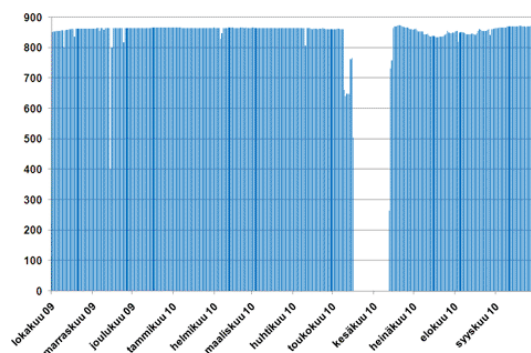
### Olkiluoto 1 ja Olkiluoto 2

Olkiluodon voimalaitosyksiköiden, Olkiluoto 1 (OL1) ja Olkiluoto 2 (OL2), sähkön-  
tuotanto katsauskautena 1.1.–30.9.2010 oli 10 295 (1.1.–30.9.2009: 10 653) GWh ja  
käyttökerroin yhteensä 91,2 (94,7) %.

Laitosyksiköt toimivat tarkastelujakson ajan turvallisesti ja luotettavasti. OL1:n netto-  
tuotanto oli 5 042 (5 405) GWh ja käyttökerroin 89,0 (96,1) %. OL2:n nettotuotanto  
oli 5 253 (5 248) GWh ja käyttökerroin 93,3 (93,2) %.

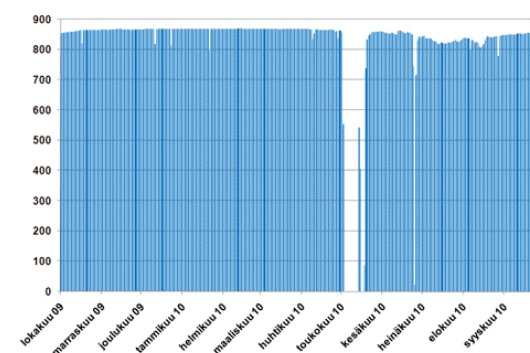
#### Olkiluoto 1

Keskimääräinen sähköteho MW  
1.10.2009–30.9.2010



#### Olkiluoto 2

Keskimääräinen sähköteho MW  
1.10.2009–30.9.2010



## Vuosihuollot

Olkiluodon ydinvoimalaitoksen vuoden 2010 vuosihuollot saatiin päätökseen 12. kesäkuuta. Tarkastukset osoittivat laitossyksiköiden olevan turvallisessa ja luotettavassa kunnossa uutta käyttöjaksoa varten.

OL1:n vuosihuolto oli Olkiluodon voimalaitoksen tähän mennessä suurin huoltoseisokki, jonka suuriin töihin kuuluivat mm. kaikkien neljän matalapaineturbiinin vaihto, generaattorin jäähdytysjärjestelmän uusinta, päämerivesipumppujen uusinta, turbiinilauhduttimen sisäpuolisten väliottolinjojen uusinta sekä reaktorin höyrylinjojen sisempien eristysventtiilien vaihto. Uudistusten ansiosta turbiinilaitoksen hyötysuhde parani ja laitossyksikön sähköteho nousi noin 20 megawattia. Vuosihuollon pituudeksi tuli runsaat 26 vuorokautta.

OL2:lla oli polttoaineenvaihtoseisokki, joka kesti runsaat 11 vuorokautta. Seisokin suurimmat työt polttoaineenvaihdon lisäksi olivat määrävälein toistuva reaktorin suojarakennuksen tiiveyskoe sekä kahden matalapaineturbiinin tarkastukset.

TVO:laisten lisäksi vuosihuoltotoissa oli urakoitsijoiden väkeä enimmillään noin 1 500 henkilöä, joista suomalaisia oli noin 1 200.

## Olkiluoto 3

Olkiluoto 3 (OL3) on rakenteilla oleva ydinvoimalaitos, joka on tilattu kiinteähintaisena avaimet käteen -periaatteella konsortiolta (laitostoimittaja), jonka muodostavat AREVA NP GmbH, AREVA NP SAS ja Siemens AG. Laitossyksikön kaupallisen sähköntuotannon piti alun perin alkaa huhtikuun lopussa 2009. Valmistuminen on kuitenkin viivästynyt. Kesäkuussa 2010 laitostoimittaja ilmoitti, että suurin osa töistä valmistuu vuoden 2012 loppuun mennessä. Tämän perusteella sähköntuotannon on arvioitu alkavan vasta vuonna 2013. Avaimet käteen -toimituksen mukaan vastuu aikataulusta on laitostoimittajalla.

Laitossyksikön rakennustyöt ovat suurelta osin valmiit. Suurten komponenttien valmistus on loppusuoralla. Reaktorilaitoksen pääkomponenttien asennustyöt jatkuvat.

Vuonna 2008 vireille tulleet välimiesmenettelyt, jotka koskevat laitossyksikön valmistuksen viivästymistä ja sen kustannuksia sekä erikseen rakennustöihin liittyvän teknisesti ratkaistun asian kustannuksia, jatkuivat. Välimiesmenettelyt voivat kestää usean vuoden ajan. Välimiesmenettelyjen johdosta ei ole kirjattu saatavia eikä varauksia.

Työmaan henkilömäärä katsauskauden lopussa oli hieman yli 4 000. Työmaan turvallisuus säilyi hyvällä tasolla.

Kaikki OL3-projektin toteutuneet hankintamenoon aktivoitavat menot on kirjattu konsernin taseen aineellisiin käyttöomaisuushyödykkeisiin.

## **Olkiluoto 4 -hanke**

Eduskunta jätti 1.7.2010 voimaan valtioneuvoston 6.5.2010 tekemän myönteisen periaatepäätöksen TVO:n periaatepäätöshakemuksesta neljännen ydinvoimalaitosyksikön (OL4) rakentamisesta Olkiluotoon. OL4-hankkeen suunnittelu ja toteutustapojen arviointi jatkuvat.

## **Ydinpolttoaine**

Ydinpolttoainehankintojen arvo katsauskaudella oli 49,7 (46,1) miljoonaa euroa ja kulutuksen arvo 30,0 (29,4) miljoonaa euroa.

Ydinpolttoaine- ja uraanivaraston arvo 30.9.2010 oli 182,5 (30.9.2009: 173,7) miljoonaa euroa, josta reaktoreissa olevan polttoaineen arvo oli 74,5 (30.9.2009: 72,6) miljoonaa euroa.

## **Ydinjätehuolto**

TVO:n velvoitteena olevasta käytetyn polttoaineen loppusijoituksesta huolehtii konsernin yhteisyritys Posiva Oy, jonka toisena omistajana on Fortum Power and Heat Oy. Loppusijoituslaitokseen liittyvän kuljetuskäytävän ja tutkimustilan (ONKALO) rakentamisessa saavutettiin kesäkuussa käytetyn polttoaineen loppusijoitussyvyys, noin 420 metriä. ONKALOn louhintatyöt ja pystykuilujen syventäminen teknisiä tiloja varten 437 metriin jatkuvat.

TVO käynnisti rakennustyöt Olkiluodon käytetyn ydinpolttoaineen välivaraston laajentamisesta kolmella uudella varastoaltaalla. Laajennus kattaa sekä OL1:n ja OL2:n että OL3:n tarpeen.

Konsernitilinpäätöksen veloissa on esitetty IFRS-säännösten mukaan laskettu ydinjätehuoltovastuuseen liittyvä varaus 800,2 (30.9.2009: 619,4) miljoonaa euroa ja varoissa tätä vastaava määrä yhtiön osuudesta Valtion ydinjätehuoltorahastossa.

Ydinjätehuollon tulevien kustannusten kattamiseksi TVO suorittaa ydinenergialain mukaan maksuja Valtion ydinjätehuoltorahastoon. TEM vahvisti tammikuussa 2010 yhtiön vuoden 2009 lopun vastuumääräksi 1 160,7 (1 137,6) miljoonaa euroa ja yhtiön vuoden 2010 rahastotavoitteeksi Valtion ydinjätehuoltorahastossa 1 069,8 (1 001,2) miljoonaa euroa. Vastuumäärän ja rahastotavoitteen erotus on katettu vakuuksin.

Ydinjätehuoltorahasto vahvisti maaliskuussa 2010 yhtiön vuoden 2009 ydinjätehuoltomaksuksi 43,5 (32,6) miljoonaa euroa, joka maksettiin rahastoon 31.3.2010 (31.3.2009).

## Hiilivoima

### Meri-Pori

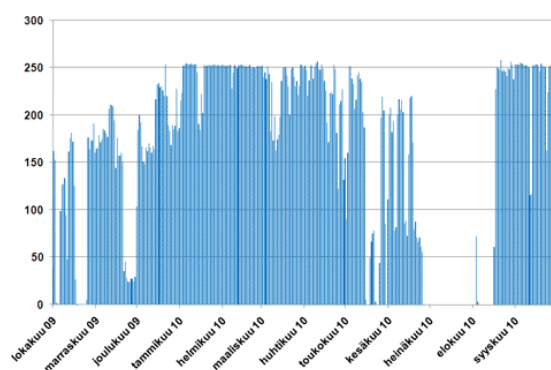
TVO:n osuus Meri-Porin hiilivoimalaitoksessa tuotetusta sähköstä 1.1.–30.9.2010 oli 1 127,5 (539,9) GWh ja sen tuottamiseen käytettiin hiiltä 391,9 (191,0) tuhatta tonnia ja hiilidioksidipäästöoikeuksia 919,9 (443,2) tuhatta tonnia.

TVO on saanut vuosille 2008–2012 maksuttomia hiilidioksidipäästöoikeuksia osuudelleen Meri-Porin hiilivoimalaitoksessa 1 479,7 tuhatta tonnia, josta vuodelle 2010 on kohdistettu 295,9 tuhatta tonnia.

#### TVO:n osuus Meri-Porin tuotannosta

Keskimääräinen sähköteho MW

1.10.2009–30.9.2010



## Investoinnit käyttöomaisuuteen ja osakkeisiin

Investoinnit olivat katsauskaudella 312,2 (408,0) miljoonaa euroa. Emoyhtiön investoinnit olivat 257,2 (362,3) miljoonaa euroa, josta OL3-projektiin kohdistui 185,7 (320,9) miljoonaa euroa.

OL1-laitosyksiköllä toteutettiin vuosihuollon yhteydessä vuosille 2010 ja 2011 ajoitettuun modernisointiprojektiin liittyvät asennukset (matalapaineturbiinit, sisemmät eristysventtiilit, merivesipumput). OL2:n osalta modernisointiprojektin valmistelut jatkuivat.

Meri-Porin hiilivoimalaitososuutta varten hankittuja hiilidioksidipäästöoikeuksia on luovutettu energiamarkkinavirastolle 6,1 (10,6) miljoonan euron arvosta. Vuonna 2010 päästöoikeuksia on hankittu 11,0 (4,5) miljoonalla eurolla. Hankitut ja maksuttomat päästöoikeudet kattavat yhtiön katsauskauden hiilidioksidipäästöoikeustarpeen.

## **Vireillä olevat oikeudenkäynnit ja riita-asiat**

TVO sai joulukuussa 2008 Kansainväliseltä kauppakamarilta (ICC) tiedon, että laitostoimittaja on toimittanut ICC:lle välimiesmenettelyä koskevan pyynnön, joka koskee OL3:n valmistumisen viivästymistä ja siitä aiheutuneita kustannuksia. Laitostoimittajan rahamääräinen vaatimus oli noin 1 miljardia euroa. Noin puolet tästä liittyi lisäkustannuksiin, joiden laitostoimittaja väitti aiheutuneen viivästyksestä. Muilta osin korvausvaatimus koski OL3-laitossopimuksen mukaisia maksueriä, jotka TVO:n näkemyksen mukaan eivät vielä olleet eräänntyneet maksettavaksi. TVO on todennut laitostoimittajan vaateen perusteettomaksi.

TVO on huhtikuussa 2009 toimittanut ICC:lle vastauksensa ja vastavaatimuksensa laitostoimittajan joulukuussa 2008 ICC:lle tekemän välimiesmenettelyä koskevan pyynnön johdosta, joka koskee OL3:n valmistumisen viivästymistä ja siitä aiheutuneita kustannuksia. TVO:n vaade oli määrältään noin 1,4 miljardia euroa. Välimiesmenettely voi jatkua usean vuoden ajan.

TVO on lisäksi osapuolena toisessa ICC:n sääntöjen mukaisessa välimiesmenettelyssä, jossa on kysymys OL3:n rakennustöihin liittyvän teknisesti ratkaistun asian kustannuksista, joiden määrä projektin arvoon verrattuna on vähäinen.

Välimiesmenettelyjen johdosta ei ole kirjattu saatavia eikä varauksia.

## **Henkilöstö**

Konsernin henkilöstön määrä oli katsauskauden lopussa 804 (31.12.2009: 802, 30.9.2009: 813) henkilöä. Vakinaisen henkilöstön määrä oli jakson lopussa 719 (31.12.2009: 722, 30.9.2009: 729) henkilöä.

Katsauskaudella vakinaiseen työsuhteeseen palkattiin 23 (29) henkilöä. 26 (15) vakinaisen henkilön työsuhde päättyi, joista 15 (8) eläkkeelle siirtymisen johdosta.

## **Varsinainen yhtiökokous**

TVO:n varsinainen yhtiökokous pidettiin 24.3.2010. Yhtiökokous hyväksyi tilinpäätöksen vuodelta 2009, vahvisti tuloslaskelman ja taseen sekä myönsi vastuuvapauden hallituksen jäsenille ja toimitusjohtajalle. Lisäksi päätettiin yhtiön B-osakesarjan osakkeenomistajille suunnatusta osakeannista.

Uusiksi hallituksen jäseniksi Tapio Kuulan ja Juha Laaksosen tilalle valittiin Harri Pynnä ja Tiina Tuomela. Lauri Virkkunen valittiin hallituksen jäseneksi 1.7.2010 alkaen Timo Rajalan erotessa hallituksesta 30.6.2010 lukien. Muut hallituksen jäsenet valittiin uudelleen. Hallitus valitsi samana päivänä pidetyssä järjestäytymiskokouksessaan puheenjohtajaksi Timo Rajalan 30.6.2010 saakka ja varapuheenjohtajaksi Matti Ruotsalan. Hallitus valitsi myöhemmissä kokouksissaan Matti Ruotsalan hallituksen

puheenjohtajaksi ja Lauri Virkkusen varapuheenjohtajaksi 1.7.2010 alkaen. Hallitus valitsi myös keskuudestaan hallituksen valiokuntien jäsenet ja puheenjohtajat.

## **Tilintarkastus**

Osavuositarkastus on tilintarkastamaton.

## **Lähiajan riskit ja epävarmuustekijät**

TVO:n toiminnan merkittävimmät riskit ja epävarmuustekijät on esitetty vuoden 2009 hallituksen toimintakertomuksessa.

Markkinakorkojen muutos vaikuttaa rahoitusinstrumenttien arvostusten kautta konsernin tulokseen.

Tarkastelujakson aikana ei ole ilmaantunut yhtiön toimintaan liittyviä merkittäviä uusia riskejä.

## **Arvio loppuvuoden kehityksestä**

Vuosihuolto- ja polttoaineenvaihtoseisokkien sekä OL1:n tehon lisäyksen toteuduttua suunnitellusti tuotantotoiminnan odotetaan jatkuvan edellisen vuoden tapaan. Olkiluodon ydinvoimalaitoksen tuotantoedellytykset ovat hyvät.

TVO jatkaa yhteistyötä laitostoimittajan kanssa OL3-ydinvoimalaitosyksikön toteutuksessa.

OL4-hankkeen suunnittelu ja toteutustapojen arviointi jatkuvat.

TVO käyttää Meri-Porin hiilivoimalaitoksen kapasiteettia aiempien periaatteiden mukaisesti.

## **Katsauskauden jälkeiset tapahtumat**

Katsauskauden päättymisen jälkeen ei ole ollut muita olennaisia tapahtumia.

15.10.2010

Teollisuuden Voima Oyj  
Hallitus



**Keskeisiä tietoja ja tunnuslukuja**

<b>TVO-KONSERNI (IFRS) (M€)</b>	<b>1.1. - 30.9.2010</b>	<b>1.1. - 30.9.2009</b>	<b>1.1. - 31.12.2009</b>
Liikevaihto	276	226	305
Kauden voitto/tappio	34	-30	-41
Investoinnit <sup>1)</sup>	312	408	845
Oma pääoma	989	870	866
Pitkä- ja lyhytaikaiset korolliset velat (ilman lainaa VYR:itä) <sup>2)</sup>	2 839	2 627	2 642
Osakslainat (sisältyvät edellisiin) <sup>3)</sup>	179	179	179
Laina VYR:itä <sup>2)</sup>	802	751	751
Ydinjätehuoltoon liittyvä varaus	800	619	633
Taseen loppusumma	5 639	5 056	5 069
Omavaraisuusaste (%) <sup>4)</sup>	29,0	28,5	28,4
Henkilöstö (keskimäärin)	852	844	835

<sup>1)</sup> Investoinnit käyttöomaisuuteen ja osakkeisiin perustuvat bruttoinvestointeihin.

<sup>2)</sup> VYR = Valtion ydinjätehuoltorahasto.

<sup>3)</sup> Huonompi etuoikeus kuin muilla lainoilla.

$$^4) \text{ Omavaraisuusaste (\%)} = 100 \times \frac{\text{oma pääoma} + \text{osakslainat}}{\text{taseen loppusumma} - \text{ydinjätehuoltoon liittyvä varaus} - \text{laina Valtion ydinjätehuoltorahastolta}}$$

<b>KONSERNIN OIKAISTU TULOS (M€)</b>	<b>1.1. - 30.9.2010</b>	<b>1.1. - 30.9.2009</b>	<b>1.1. - 31.12.2009</b>
Kauden voitto/tappio (IFRS)	34	-30	-41
Ydinjätehuoltovastuun vaikutus <sup>1)</sup> (voitto -/tappio +)	-31	0	3
Rahoitusinstrumenttien vaikutus <sup>2)</sup> (voitto -/tappio +)	1	14	14
Oikaistu kauden voitto/tappio	4	-16	-24

<sup>1)</sup> Sisältää IFRS-säännösten mukaisen ydinjätehuoltovastuun tulosvaikutukset.

<sup>2)</sup> Sisältää ne tulevaisuuden kassavirtoja suojaavat rahoitusinstrumentit, joihin ei voida soveltaa IAS 39:n mukaista suojauslaskentaa.

<b>TEOLLISUUDEN VOIMA OYJ (FAS) (M€)</b>	<b>1.1. - 30.9.2010</b>	<b>1.1. - 30.9.2009</b>	<b>1.1. - 31.12.2009</b>
Emoyhtiön välitilinpäätös on laadittu Suomen kirjanpitolakia (FAS) noudattaen.			
Liikevaihto	270	219	296
Polttoainekulut	56	45	65
Ydinjätehuoltokulut	49	48	66
Muut sähköntuotannon tuotot ja kulut	112	94	121
Pääomakulut (poistot sekä rahoitustuotot ja -kulut)	50	49	68
Voitto/tappio ennen tilinpäätössiirtoja	3	-17	-24
Investoinnit <sup>1)</sup>	257	362	803
Oma pääoma	793	713	713
Tilinpäätössiirtojen kertymä	153	158	150
Pitkä- ja lyhytaikaiset korolliset velat (ilman lainaa VYR:itä) <sup>2)</sup>	2 704	2 557	2 587
Osakslainat (sisältyvät edellisiin) <sup>3)</sup>	179	179	179
Laina VYR:itä <sup>2)</sup>	802	751	751
Taseen loppusumma	4 659	4 368	4 377
Omavaraisuusaste (%) <sup>4)</sup>	29,2	29,0	28,8
Henkilöstö (keskimäärin)	847	838	830

<sup>1)</sup> Investoinnit käyttöomaisuuteen ja osakkeisiin perustuvat bruttoinvestointeihin.

<sup>2)</sup> VYR = Valtion ydinjätehuoltorahasto.

<sup>3)</sup> Huonompi etuoikeus kuin muilla lainoilla.

$$^4) \text{ Omavaraisuusaste (\%)} = 100 \times \frac{\text{oma pääoma} + \text{tilinpäätössiirtojen kertymä} + \text{osakslainat}}{\text{taseen loppusumma} - \text{laina Valtion ydinjätehuoltorahastolta}}$$

<b>SÄHKÖN TOIMITUS OSAKKAILLE (GWh)</b>	<b>1.1. - 30.9.2010</b>	<b>1.1. - 30.9.2009</b>	<b>1.1. - 31.12.2009</b>
Ydinvoima	10 237	10 606	14 385
Hiiuvoima	1 127	540	845
Yhteensä	11 364	11 146	15 230

## TILINPÄÄTÖSLYHENNELMÄ JA LIITETIEDOT

## Konsernin tuloslaskelma

1 000 €	1.1. - 30.9.2010	1.1. - 30.9.2009	1.1. - 31.12.2009
<b>Liikevaihto</b>	<b>275 754</b>	<b>226 146</b>	<b>305 390</b>
Valmistus omaan käyttöön	7 825	7 888	10 322
Liiketoiminnan muut tuotot	6 950	6 104	8 678
Materiaalit ja palvelut	9 470	-96 446	-132 596
Henkilöstökulut	-42 874	-42 331	-55 943
Poistot ja arvonalentumiset	-42 255	-39 493	-53 724
Liiketoiminnan muut kulut	-69 460	-59 288	-77 932
<b>Liikevoitto/-tappio</b>	<b>145 410</b>	<b>2 580</b>	<b>4 195</b>
Rahoitustuotot	21 361	40 440	51 771
Rahoituskulut	-132 677	-73 454	-97 357
Rahoitustuotot ja -kulut yhteensä	-111 316	-33 014	-45 586
<b>Voitto/tappio ennen veroja</b>	<b>34 094</b>	<b>-30 434</b>	<b>-41 391</b>
Tuloverot	-3	-4	-4
<b>Kauden voitto/tappio</b>	<b>34 091</b>	<b>-30 438</b>	<b>-41 395</b>

## Kauden voiton/tappion jakautuminen:

Emoyhtiön omistajille	34 091	-30 438	-41 395
-----------------------	--------	---------	---------

## Konsernin laaja tuloslaskelma

1 000 €	1.1. - 30.9.2010	1.1. - 30.9.2009	1.1. - 31.12.2009
Kauden voitto/tappio	34 091	-30 438	-41 395
Muut laajan tuloksen erät			
Myytävikissä olevien sijoitusten käyvän arvon muutokset	1 708	2 432	2 326
Rahavirtojen suojaukset	8 270	-24 569	-17 950
Kauden muut laajan tuloksen erät yhteensä	9 978	-22 137	-15 624
<b>Kauden laaja voitto/tappio</b>	<b>44 069</b>	<b>-52 575</b>	<b>-57 019</b>

## Kauden laajan voiton/tappion jakautuminen:

Emoyhtiön omistajille	44 069	-52 575	-57 019
-----------------------	--------	---------	---------

**Konsernin tase**

1 000 €	30.9.2010	30.9.2009	31.12.2009
<b>Varat</b>			
<b>Pitkäaikaiset varat</b>			
Aineelliset käyttöomaisuushyödykkeet	3 522 519	2 848 587	3 263 047
Aineettomat hyödykkeet	20 292	14 854	16 161
Laina- ja muut saamiset	807 947	756 746	756 496
Osuudet osakkuus- ja yhteisyrityksissä	1 009	1 009	1 009
Sijoitukset osakkeisiin	13 886	12 288	12 183
Johdannais-sopimukset	4 351	359	649
Osuus Valtion ydinjätehuoltorahastosta	800 208	619 376	633 484
<b>Pitkäaikaiset varat yhteensä</b>	<b>5 170 212</b>	<b>4 253 219</b>	<b>4 683 029</b>
<b>Lyhytaikaiset varat</b>			
Vaihto-omaisuus	214 948	204 886	186 904
Myyntisaamiset ja muut saamiset	150 868	169 351	83 931
Johdannais-sopimukset	604	238	404
Rahavarat	102 007	428 190	115 088
<b>Lyhytaikaiset varat yhteensä</b>	<b>468 427</b>	<b>802 665</b>	<b>386 327</b>
<b>Varat yhteensä</b>	<b>5 638 639</b>	<b>5 055 884</b>	<b>5 069 356</b>
<b>Oma pääoma ja velat</b>			
<b>Emoyhtiön omistajille kuuluva oma pääoma</b>			
Osakepääoma	461 692	361 692	461 692
Osakeanti	79 300	100 000	0
Ylikursisirahasto ja vararahasto	242 383	242 383	242 383
Arvonmuutosrahasto	-38 576	-55 066	-48 553
Kertyneet voittovarot	244 380	221 246	210 289
<b>Oma pääoma yhteensä</b>	<b>989 179</b>	<b>870 255</b>	<b>865 811</b>
<b>Velat</b>			
<b>Pitkäaikaiset velat</b>			
Ydinjätehuoltoon liittyvä varaus	800 208	619 376	633 484
Osakaslainat	179 300	179 300	179 300
Laina Valtion ydinjätehuoltorahastolta	802 350	750 900	750 900
Joukkovelkakirjalainat	1 141 919	868 308	926 893
Muut rahoitusvelat	1 119 145	1 022 350	979 150
Johdannais-sopimukset	81 360	53 075	40 324
<b>Pitkäaikaiset velat yhteensä</b>	<b>4 124 282</b>	<b>3 493 309</b>	<b>3 510 051</b>
<b>Lyhytaikaiset velat</b>			
Lyhytaikaiset rahoitusvelat	314 424	471 021	482 472
Johdannais-sopimukset	3 287	32 625	34 142
Saadut ennakot	41 994	36 605	20 943
Ostovelat	47 330	40 276	18 702
Muut lyhytaikaiset velat	118 143	111 793	137 235
<b>Lyhytaikaiset velat yhteensä</b>	<b>525 178</b>	<b>692 320</b>	<b>693 494</b>
<b>Velat yhteensä</b>	<b>4 649 460</b>	<b>4 185 629</b>	<b>4 203 545</b>
<b>Oma pääoma ja velat yhteensä</b>	<b>5 638 639</b>	<b>5 055 884</b>	<b>5 069 356</b>

## Laskelma konsernin oman pääoman muutoksista

1 000 €	Osakepääoma	Osakeanti	Ylikurssirahasto ja vararahasto	Arvonmuutos-rahasto	Kertyneet voittovarot	Emoyrityksen omistajille kuuluva oma pääoma yhteensä	
						Oma pääoma yhteensä	Oma pääoma yhteensä
<b>Oma pääoma 1.1.2010</b>	<b>461 692</b>	<b>0</b>	<b>242 383</b>	<b>-48 553</b>	<b>210 289</b>	<b>865 811</b>	<b>865 811</b>
Kauden tulos	0	0	0	0	34 091	34 091	34 091
Muut laajan tuloksen erät							
Myytävässä olevien sijoitusten käyvän arvon muutokset	0	0	0	1 707		1 707	1 707
Rahavirtojen suojaukset	0	0	0	8 270	0	8 270	8 270
Osakeanti	0	79 300	0	0	0	79 300	79 300
<b>Oma pääoma 30.9.2010</b>	<b>461 692</b>	<b>79 300</b>	<b>242 383</b>	<b>-38 576</b>	<b>244 380</b>	<b>989 179</b>	<b>989 179</b>

1 000 €	Osakepääoma	Osakeanti	Ylikurssirahasto ja vararahasto	Arvonmuutos-rahasto	Kertyneet voittovarot	Emoyrityksen omistajille kuuluva oma pääoma yhteensä	
						Oma pääoma yhteensä	Oma pääoma yhteensä
<b>Oma pääoma 1.1.2009</b>	<b>361 692</b>	<b>0</b>	<b>242 383</b>	<b>-32 929</b>	<b>251 684</b>	<b>822 830</b>	<b>822 830</b>
Kauden tulos	0	0	0	0	-30 438	-30 438	-30 438
Muut laajan tuloksen erät							
Myytävässä olevien sijoitusten käyvän arvon muutokset	0	0	0	2 432	0	2 432	2 432
Rahavirtojen suojaukset	0	0	0	-24 569	0	-24 569	-24 569
Osakeanti	0	100 000	0	0	0	100 000	100 000
<b>Oma pääoma 30.9.2009</b>	<b>361 692</b>	<b>100 000</b>	<b>242 383</b>	<b>-55 066</b>	<b>221 246</b>	<b>870 255</b>	<b>870 255</b>

**Konsernin rahavirtalaskelma**

<b>1 000 €</b>	<b>30.9.2010</b>	<b>30.9.2009</b>	<b>31.12.2009</b>
<b>Liiketoiminnan rahavirrat</b>			
Kauden voitto/tappio	34 091	-30 437	-41 395
Oikaisut:			
Verot	3	4	4
Rahoitustuotot ja -kulut	111 315	33 014	45 586
Poistot ja arvonalentumiset	42 255	39 493	53 724
Muut tuotot ja kulut, joihin ei liity maksutapahtumaa	-133 396	-9 007	-15 039
Myyntivoitot ja -tappiot käyttöomaisuushyödykkeistä ja osakkeista	-20	-124	-125
Käyttöpääoman muutokset:			
Korottomien saamisten lisäys (-) tai vähennys (+)	1 844	-45 065	-50 668
Vaihto-omaisuuden lisäys (-) tai vähennys (+)	-28 044	-23 614	-5 632
Ostovelkojen ja muiden velkojen lisäys (+) tai vähennys (-)	34 035	40 422	5 545
Maksetut korot ja muut rahoituskulut	-31 057	-42 206	-43 998
Saadut osingot	638	511	513
Saadut korot	18 270	37 386	37 745
Maksetut verot	-3	-4	-2
<b>Liiketoiminnan nettorahavirta</b>	<b>49 931</b>	<b>373</b>	<b>-13 742</b>
<b>Investointien rahavirrat</b>			
Investoinnit aineellisiin käyttöomaisuushyödykkeisiin	-240 765	-368 108	-801 090
Aineellisten käyttöomaisuushyödykkeiden luovutustulot	83	16	16
Investoinnit aineettomiin hyödykkeisiin	-272	-4 730	-230
Aineettomien hyödykkeiden luovutustulot	0	2	2
Investoinnit muihin sijoituksiin	-21	-4	-4
Luovutustulot muista sijoituksista	62	198	198
Myönnettyt lainasaamiset	-51 450	-55 125	-55 243
Lainasaamisten takaisinmaksut	0	0	355
<b>Investointien nettorahavirta</b>	<b>-292 363</b>	<b>-427 751</b>	<b>-855 996</b>
<b>Rahoituksen rahavirrat</b>			
Maksullinen osakeanti	0	0	100 000
Pitkäaikaisten lainojen nostot	374 646	1 167 798	1 331 441
Pitkäaikaisten lainojen takaisinmaksut	-136 717	-408 742	-620 972
Korollisten saamisten lisäys (-) tai vähennys (+)	0	0	2
Lyhytaikaisten rahoitusvelkojen lisäys (+) tai vähennys (-)	-8 578	-106 182	-28 339
<b>Rahoituksen nettorahavirta</b>	<b>229 351</b>	<b>652 874</b>	<b>782 132</b>
<b>Rahavarojen muutos</b>	<b>-13 081</b>	<b>225 496</b>	<b>-87 606</b>
Rahavarat kauden alussa	115 088	202 694	202 694
<b>Rahavarat kauden lopussa</b>	<b>102 007</b>	<b>428 190</b>	<b>115 088</b>

## **Osavuositarkastuksen liitetiedot**

### **LAADINTAPERIAATTEET**

Osavuositarkastus on laadittu IAS 34 Osavuositarkastukset -standardin mukaisesti. Laatimisessa on noudatettu samoja laadintaperiaatteita kuin vuoden 2009 tilinpäätöksessä ja lisäksi vuonna 2010 käyttöön otettuja uusia IAS/IFRS -standardeja. Uusilla standardeilla ei ole ollut vaikutusta konsernin tilinpäätökseen.

### **ARVIOIDEN KÄYTTÖ JA JOHDON HARKINTAA EDELLYTTÄVÄT LAATIMISPERIAATTEET**

Osavuositarkastuksen laatiminen edellyttää, että yhtiön johto tekee arvioita ja oletuksia, jotka vaikuttavat raportoitujen varojen ja velkojen sekä tuottojen ja kulujen määriin. Toteutuneet tulokset saattavat olla erilaisia näihin arvioihin verrattuna. Johdon tekemät merkittävät konsernin laadintaperiaatteisiin ja keskeisiin epävarmuustekijöihin liittyvät arviot ovat samoja, joita sovellettiin vuositilinpäätöksessä 2009, paitsi, että ydinjätehuoltoon liittyvän varauksen laskentaperusteina käytettävästä diskonttokorosta ja inflaatiosta on tehty uusi arvio, ks. liitetieto Ydinjätehuoltovastuuseen liittyvät varat ja varaus.

### **TULOSLASKELMAN VERTAILUKELPOISUUS**

Uuteen ydinjätehuollon tekniseen suunnitelmaan perustuva kustannusarvio on päivitetty kesäkuussa 2010. Päivitetty kustannusarvio yhdessä laskentaperusteiden muutosten kanssa kasvattavat ydinjätehuoltovastuuseen liittyvän varauksen määrää sekä materiaalit ja palvelut -kulujen ja rahoituskulujen määrää. Päivitysten nettovaikutus tulokseen on kuitenkin positiivinen, koska ydinjätehuoltorahaston arvo kirjataan materiaalit ja palvelut -erää oikaisemalla yhtä suureksi kuin varaus ydinjätehuoltorahaston ollessa ylikatettu IFRS:n näkökulmasta, ks. liitetieto Ydinjätehuoltovastuuseen liittyvät varat ja varaus.

## TVO-KONSERNI

### SEGMENTTIRAPORTOINTI

#### TVO:n segmenttirakenne

Konsermilla on kaksi raportoitavaa segmenttiä; ydinvoima ja hiilivoima.

Ydinvoima-segmentin sähköä tuotetaan kahdessa ydinvoimalaitosyksikössä, Olkiluoto 1 ja Olkiluoto 2 (OL1 ja OL2). Ydinvoimalaitosyksikkö Olkiluoto 3 (OL3) on rakenteilla Olkiluotoon.

Ydinvoimasegmenttiin sisältyvät myös konsernin tytäryhtiöt TVO Nuclear Services Oy (TVONS), Olkiluodon Vesi Oy ja Perusvoima Oy, joiden toiminta liittyy ydinvoimaan.

Hiilivoima-segmentin sähköä tuotetaan TVO:n osuudella Meri-Porin hiilivoimalaitoksessa.

#### Segmenttietojen laskentaperiaatteet

TVO-konserni esittää liiketoimintasegmenteittäin liikevaihdon, kauden tuloksen ja varat, joita ylin operatiivinen päätöksentekijä seuraa.

Ylin operatiivinen päätöksentekijä seuraa raportointia Suomen kirjanpitolain (FAS) mukaisesti. IFRS-laadintaperiaatteiden edellyttämät oikaisut raportoidaan konsermitasolla.

#### LIKEVAIHTO SEGMENTEITTÄIN

<b>1 000 €</b>	<b>30.9.2010</b>	<b>30.9.2009</b>	<b>31.12.2009</b>
Ydinvoima	229 297	197 171	263 162
Hiilivoima	46 457	28 975	42 228
<b>Yhteensä</b>	<b>275 754</b>	<b>226 146</b>	<b>305 390</b>

#### KAUDEN VOITTO/TAPPIO SEGMENTEITTÄIN

<b>1 000 €</b>	<b>30.9.2010</b>	<b>30.9.2009</b>	<b>31.12.2009</b>
Ydinvoima	6 331	-12 927	-19 172
Hiilivoima	-2 545	-3 089	-5 212
Voitto/tappio ennen tilinpäätössiirtoja (FAS)	3 786	-16 016	-24 384
Ydinjätehuoltovastuun vaikutus	31 355	-287	-3 276
Rahoitusinstrumenttien vaikutus	-1 050	-14 135	-13 735
<b>Yhteensä (IFRS)</b>	<b>34 091</b>	<b>-30 438</b>	<b>-41 395</b>

#### VARAT SEGMENTEITTÄIN

<b>1 000 €</b>	<b>30.9.2010</b>	<b>30.9.2009</b>	<b>31.12.2009</b>
Ydinvoima	4 560 571	4 256 966	4 284 411
Hiilivoima	100 084	111 762	93 412
<b>Yhteensä (FAS)</b>	<b>4 660 655</b>	<b>4 368 728</b>	<b>4 377 823</b>
Ydinjätehuoltovastuun vaikutus	901 318	692 120	703 238
Rahoitusinstrumenttien vaikutus	-3 022	-15 762	-22 293
Rahoitusleasingien vaikutus	67 527	239	135
Muut IFRS-oikaisut	12 161	10 559	10 453
<b>Yhteensä (IFRS)</b>	<b>5 638 639</b>	<b>5 055 884</b>	<b>5 069 356</b>

TVO-KONSERNI

**AINEELLISTEN KÄYTTÖOMAISUUSHYÖDYKKEIDEN MUUTOKSET**

<b>1 000 €</b>	<b>30.9.2010</b>	<b>30.9.2009</b>	<b>31.12.2009</b>
<b>Kirjanpitoarvo kauden alussa</b>	<b>3 263 047</b>	<b>2 484 603</b>	<b>2 484 603</b>
Lisäykset	300 934	403 305	838 407
Vähennykset	-524	-916	-9 937
Poistot ja arvonalentumiset	-41 260	-38 450	-52 337
Vähennysten kertyneet poistot	322	45	2 311
<b>Kirjanpitoarvo kauden lopussa</b>	<b>3 522 519</b>	<b>2 848 587</b>	<b>3 263 047</b>

**AINEETTOMIEN HYÖDYKKEIDEN MUUTOKSET**

<b>1 000 €</b>	<b>30.9.2010</b>	<b>30.9.2009</b>	<b>31.12.2009</b>
<b>Kirjanpitoarvo kauden alussa</b>	<b>16 161</b>	<b>21 787</b>	<b>21 787</b>
Lisäykset	11 275	4 730	6 380
Vähennykset	-6 149	-10 620	-10 620
Poistot ja arvonalentumiset	-995	-1 043	-1 386
<b>Kirjanpitoarvo kauden lopussa</b>	<b>20 292</b>	<b>14 854</b>	<b>16 161</b>



TVO-KONSERNI

**RAHOITUSRISKIEN HALLINTA**

Rahoitusriskien hallinnan tavoitteet ja periaatteet ovat yhdenmukaisia vuoden 2009 konsernin vuosikertomuksessa esitettyjen tietojen kanssa.

**JOHDANNAISSOPIMUKSET**

Johdannaissopimusten nimellisarvo

1 000 €	30.9.2010	30.9.2009	31.12.2009
Korko-optiosopimukset			
Ostetut	210 000	810 000	810 000
Asetetut	210 000	810 000	810 000
Koronvaihtosopimukset	1 218 446	1 448 446	1 268 446
Valuuttatermiinit	101 830	133 779	130 561
<b>Yhteensä</b>	<b>1 740 276</b>	<b>3 202 225</b>	<b>3 019 007</b>

Johdannaissopimusten käyvät arvot

1 000 €	30.9.2010			30.9.2009			31.12.2009		
	Posi- tiivinen	Nega- tiivinen	Yhteensä	Posi- tiivinen	Nega- tiivinen	Yhteensä	Posi- tiivinen	Nega- tiivinen	Yhteensä
Korko-optiosopimukset (ei suojauslaskennassa)									
Ostetut	0	0	0	178	0	178	114	0	114
Asetetut	0	-2 543	-2 543	0	-10 575	-10 575	0	-7 519	-7 519
Koronvaihtosopimukset (suojauslaskennassa)	0	-51 190	-51 190	0	-48 279	-48 279	0	-36 795	-36 795
Koronvaihtosopimukset (ei suojauslaskennassa)	306	-29 685	-29 379	0	-20 465	-20 465	159	-25 712	-25 553
Valuuttatermiinit (suojauslaskennassa)	4 649	-1 229	3 420	419	-6 381	-5 962	649	-3 899	-3 250
Valuuttaoptiot (ei suojauslaskennassa)	0	0	0	0	0	0	131	-541	-410
<b>Yhteensä</b>	<b>4 955</b>	<b>-84 647</b>	<b>-79 692</b>	<b>597</b>	<b>-85 700</b>	<b>-85 103</b>	<b>1 053</b>	<b>-74 466</b>	<b>-73 413</b>

**JOUKKOVELKAKIRJALAINAT**

TVO päivitti ja korotti kesäkuussa joukkovelkakirjalainaohjelman (EMTN) 2,5 miljardiin euroon. Yhtiö on laskenut ohjelman puitteissa liikkeeseen vuoden 2010 aikana kuusi SEK-määräistä ns. private placement -lainaa yhteensä 2 120 miljoonan Ruotsin kruunun arvosta. Lisäksi yhtiö on laskenut liikkeelle ns. US private placement -lainan 100 miljoonan Yhdysvaltain dollarin arvosta.

TVO-KONSERNI

## YDINJÄTEHUOLTOVASTUUSEEN LIITTYVÄT VARAT JA VARAUS

Taseeseen sisältyvät ydinjätehuoltovastuuseen liittyvät varat ja velat

1 000 €	30.9.2010	30.9.2009	31.12.2009
TVO:n Valtion ydinjätehuoltorahasto-osuuden tasearvo (pitkäaikaiset varat)	800 208	619 376	633 484
Ydinjätehuoltovastuuseen liittyvä varaus (pitkäaikaiset velat)	800 208	619 376	633 484

TVO:n ydinenergialain mukainen ydinjätehuollon vastuumäärä ja osuus Valtion ydinjätehuoltorahastosta

1 000 €	30.9.2010	30.9.2009	31.12.2009
Ydinjätehuollon vastuumäärä ydinenergialain mukaan	1 160 700	1 137 600	1 160 700
TVO:n vuoden 2010 (2009) rahastotavoite Valtion ydinjätehuoltorahastossa	1 069 800	1 001 200	1 069 800
TVO:n osuus Valtion ydinjätehuoltorahastosta	1 069 800	1 001 200	1 026 180
Vastuumäärän ja rahasto-osuuden erotus	90 900	136 400	134 520

Ydinjätehuoltovastuuseen liittyvä varaus kattaa tulevat ydinvoimalaitoksen käytöstäpoiston ja käytetyn ydinpolttoaineen loppusijoituksen kustannukset. Varaus perustuu vuosittain päivitettäviin kustannusennusteisiin ja joka kolmas vuosi tehtäviin teknisiin suunnitelmiin.

Uuteen tekniseen suunnitelmaan perustuva kustannusarvio on päivitetty kesäkuussa 2010. Ydinjätehuoltovastuuseen liittyvän varauksen laskentaperusteita on päivitetty; pitkän aikavälin diskonttokorkona käytetään 5,5 % (aikaisemmin 5,2 %) ja inflaationa 3,0 % (aikaisemmin 2,2 %). Päivitetty kustannusarvio yhdessä laskentaperusteiden muutosten kanssa kasvattavat ydinjätehuoltovastuuseen liittyvän varauksen määrää sekä materiaalit ja palvelut -kulujen ja rahoituskulujen määrää. Päivitysten nettovaikutus tulokseen on kuitenkin positiivinen, koska ydinjätehuoltorahaston arvo kirjataan materiaalit ja palvelut -erää oikaisemalla yhtä suureksi kuin varaus ydinjätehuoltorahaston ollessa ylikatettu IFRS:n näkökulmasta. Varaus taseessa kasvoi muutosten johdosta edellisen vuoden lopun arvosta 158,0 milj. euroa, josta laskentaperusteiden muutosten vaikutus oli 106,5 milj. euroa. Kustannusarvion päivityksen ja laskentaperusteiden muutosten vaikutukset näkyvät konsernin tuloslaskelmassa materiaalit ja palvelut -erässä kulujen vähennyksenä noin 119 milj. euroa ja korkokuluissa kulujen lisäyksenä noin 85 milj. euroa.

TVO maksaa maksuja Valtion ydinjätehuoltorahastoon, josta ydinenergialain mukaan katetaan tulevat ydinjätehuollon vastuut. Katsauskauden aikana TVO on maksanut rahastoon viranomaisten (Työ- ja elinkeinoministeriö, TEM) vahvistaman rahastotavoitteen mukaiset ydinjätehuoltomaksut 43,5 milj. euroa. TVO:n osuus Valtion ydinjätehuoltorahastosta 30.9.2010 on 1 069,8 milj. euroa. Taseessa esitetyn osuuden arvo on 800,2 milj. euroa. Tämä ero johtuu siitä, että IFRIC 5 -tulkinnan mukaan Valtion ydinjätehuoltorahasto-osuuden tasearvo ei voi ylittää siihen liittyvien velkojen määrää taseessa, koska TVO:lla ei ole määräysvaltaa Valtion ydinjätehuoltorahastossa.

Vuonna 2007 valtioneuvosto hyväksyi TVO:n hakemuksesta ydinenergialain 46 §:n nojalla yhtiön rahastotavoitteen pienentämisen vuosille 2008 - 2012. TVO on antanut valtiolle vastuumäärän kattamattomasta osuudesta omistajien takaukset, jotka kattavat myös vastuun ydinjätehuollon mahdollisista ennalta arvaamattomista menoista ydinenergialain mukaisesti. Takaukset on esitetty liitetiedossa Vastuut ja muut sitoumukset.

TVO-KONSERNI

**VASTUUT JA MUUT SITOUKSET**

**Pantatut velkakirjat ja takaukset**

<b>M€</b>	<b>30.9.2010</b>	<b>30.9.2009</b>	<b>31.12.2009</b>
Valtion ydinjätehuoltorahastolle pantatut velkakirjat	751	751	751
Ydinjätehuoltovastuuseen liittyvät osakkaiden antamat takaukset	220	254	254

**Investointisitoumukset**

<b>M€</b>	<b>30.9.2010</b>	<b>30.9.2009</b>	<b>31.12.2009</b>
Investointisitoumukset:			
OL1 ja OL2	47	75	69
OL3	680	1 039	686
<b>Yhteensä</b>	<b>727</b>	<b>1 114</b>	<b>755</b>

**Vireillä olevat oikeudenkäynnit ja riita-asiat**

Vireillä olevat oikeudenkäynnit ja riita-asiat on esitetty sivulla 7.