

TVO

HYVINVOINTIA
YDINSÄHKÖLLÄ



Osavuosisikatsaus tammikuu–maaliskuu 2014

Teollisuuden Voima Oyj:n osavuositiedote 1.1.–31.3.2014

Vuoden ensimmäisen neljänneksen aikana Teollisuuden Voiman sähköntuotanto Olkiluoto 1 ja Olkiluoto 2 -laitosyksiköillä jatkui turvallisesti ja luotettavasti. Olkiluoto 3 -projektissa laitosyksikön rakennustyöt ovat pääosin valmiit ja reaktorilaitoksen pääkomponentit on asennettu paikoilleen. Reaktorilaitoksen suojarakennuksen paine- ja tiiveyskokeet on tehty. Automaation suunnittelu jatkui ja testaukset alkoivat. Olkiluoto 4 -hankkeen kilpailu- ja suunnitteluvaiheeseen kuuluva tarjousvertailu on meneillään.

Toimintaympäristö

Sähkön käyttö nousi Suomessa vuoden ensimmäisellä neljänneksellä 2,8 prosenttia edellisvuoden vastaavaan ajanjaksoon verrattuna.

Euroopan komissio julkisti tammikuussa ilmasto- ja energiapolitiikkaa vuoteen 2030 linjaavan asiakirjapaketin. Siinä esitetään vuodelle 2030 EU:n kasvihuonekaasujen sitovaksi vähennystavoitteeksi 40 prosenttia vuoden 1990 tasosta. Uusiutuvalla energialla ehdotetaan EU:ta sitova 27 prosentin tavoite, jäsenmaakohtaisia tavoitteita ei esitetä. Lisäksi paketissa on esityksiä energian hintaan liittyen, sähkömarkkinoiden tukiviidakon karsimiseksi, liuskekaasun hyödyntämiseksi ja päästökaupan kehittämiseksi.

Euroopan komission ehdotus ydinturvallisuusdirektiiviksi on sekä jäsenmaiden että EU-parlamentin käsittelyssä.

Liiketoiminnan tulos

TVO toimii omakustannusperiaatteella (Mankala-periaatteella). TVO:n tavoitteena ei ole tuottaa voittoa eikä jakaa osinkoa. Kustannukset veloitetaan osakkailta sähkön hinnassa, jolloin katsauskauden tulos on lähtökohtaisesti nolla. Osakkaat maksavat muuttuvat kustannukset toimitettujen energiamäärien mukaan ja kiinteät kustannukset omistuksen mukaisessa suhteessa riippumatta siitä, onko teho-osuutta käytetty vai ei. Toimintaperiaatteesta johtuen tulokseen perustuvia tunnuslukuja ei esitetä.

Eduskunnan hyväksymää, vielä voimaansaattamatonta voimalaitosveroa ei ole otettu huomioon katsauskauden kustannuksissa. Veron vaikutus vuotuisiin kustannuksiin olisi noin 6 miljoonaa euroa.

Konsernin liikevaihto katsauskaudella 1.1.–31.3.2014 oli 86,0 (1.1.–31.3.2013: 99,9) miljoonaa euroa. Sähkön toimitusmäärä osakkaille oli 3 889,6 (4 141,3) GWh. Konsernin tulos oli -1,3 (2,2) miljoonaa euroa.

Rahoitus ja maksuvalmius

TVO:n rahoitustilanne on kehittynyt suunnitelmien mukaisesti.

TVO:n pitkä- ja lyhytaikaisten lainojen määrä, lukuun ottamatta osakkaille edelleen lainattua lainaa Valtion ydinjätehuoltorahastolta, oli katsauskauden lopussa 3 554,1 (31.12.2013: 3 426,6) miljoonaa euroa, josta huonomman etuoikeuden omaavia osakaslainoja oli 339,3 (339,3) miljoonaa euroa. Uutta pitkäaikaista lainaa nostettiin katsauskaudella 545,0 (0,0) miljoonaa euroa. Lainoja lyhennettiin katsauskauden aikana 479,4 (0,0) miljoonaa euroa.

Vuoden ensimmäisellä neljänneksellä TVO on laskenut EMTN-ohjelman puitteissa liikkeeseen 500 miljoonan euron suuruisen julkisen joukkovelkakirjalainan, jonka laina-aika on seitsemän vuotta ja kuponkikorko 2,5 %. Varat käytettiin kesäkuussa 2016 erääntyvän joukkovelkakirjalainan takaisinostoon. Lisäksi yhtiö laski liikkeeseen 18-vuotisen 45 miljoonan euron suuruisen ns. private placement -lainan.

TVO käyttää oikeuttaan lainata varoja takaisin Valtion ydinjätehuoltorahastolta laissa määrättyjen sääntöjen puitteissa. Lainan määrä 31.3.2014 oli 982,8 (31.12.2013: 931,7) miljoonaa euroa ja se on edelleen lainattu yhtiön A-osakesarjan osakkaille. Lainaa Valtion ydinjätehuoltorahastolta lisättiin 51,1 miljoonaa euroa 31.3.2014 (2.4.2013: 50,0 miljoonaa euroa).

Japan Credit Rating Agency (JCR) säilytti TVO:n luottoluokituksen tasolla AA maaliskuussa 2014, mutta arvioi yhtiön tulevaisuuden näkymät negatiivisiksi. Lisäksi TVO:lla on voimassa Fitch Ratingsin pitkäaikainen luottoluokitus BBB ja lyhytaikainen luokitus F3 sekä Standard & Poor'sin pitkäaikainen luottoluokitus BBB ja lyhytaikainen luokitus A-2. Sekä Fitch Ratings että Standard & Poor's arvioivat TVO:n tulevaisuuden näkymät vakaiksi.

OL3-projektin rahoituskulut on aktivoitu taseeseen.

Ydinvoima

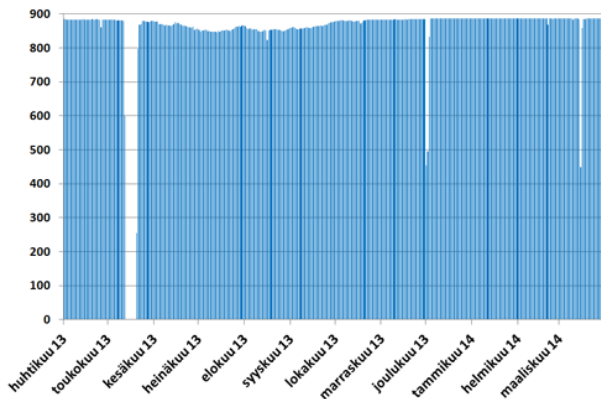
Olkiluoto 1 ja Olkiluoto 2

Olkiluodon voimalaitosyksiköiden, Olkiluoto 1 (OL1) ja Olkiluoto 2 (OL2), sähköntuotanto katsauskaudella oli 3 825 (3 814) GWh ja käyttökerroin yhteensä 100,0 (100,0) prosenttia.

Laitosyksiköt toimivat tarkastelujakson ajan turvallisesti ja luotettavasti. OL1:n nettotuotanto oli 1 903 (1 905) GWh ja käyttökerroin 100,0 (100,0) %. OL2:n nettotuotanto oli 1 922 (1 909) GWh ja käyttökerroin 100,0 (100,0) %.

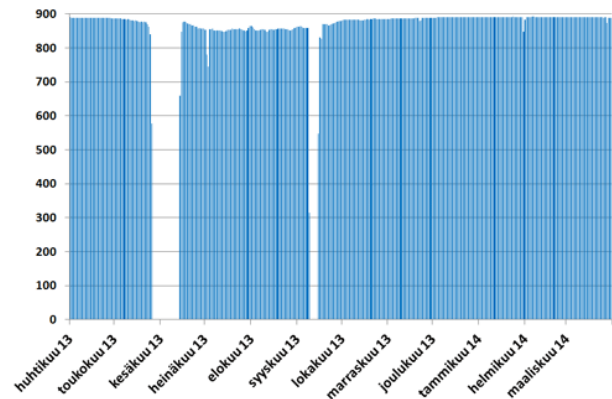
Olkiluoto 1

Keskimääräinen sähköteho MW
1.4.2013–31.3.2014



Olkiluoto 2

Keskimääräinen sähköteho MW
1.4.2013–31.3.2014



Olkiluoto 3

OL3 on rakenteilla oleva ydinvoimalaitosyksikkö, joka on tilattu kiinteähintaisena avaimet käteen -periaatteella konsortiolta (laitostoimittaja), jonka muodostavat AREVA GmbH, AREVA NP SAS ja Siemens AG. Laitosyksikön kaupallisen sähköntuotannon piti alun perin alkaa huhtikuun lopussa 2009. Valmistuminen on kuitenkin viivästynyt. Laitostoimittajan laitosisyksikön asennustyöt ja automaation suunnittelu eivät ole edenneet laitostoimittajan aikataulun mukaisesti.

Laitostoimittajan edistymisraporttien perusteella TVO tiedotti helmikuussa 2013 varautuvansa siihen, että OL3-laitosisyksikön kaupallinen sähköntuotannon aloittaminen voi siirtyä vuoteen 2016. Helmikuussa 2014 TVO tiedotti, ettei se ole saanut laitostoimittajalta pyytämäänsä Olkiluoto 3 -projektin kokonaisuikataulun päivitystä. Siksi TVO ei anna arviota laitosisyksikön valmistumisajasta. TVO on edellyttänyt projektin aikataulusta vastaavalta laitostoimittajalta kokonaisuikataulun päivittämistä sekä selvitystä niistä toimenpiteistä, joilla varmistetaan laitosisyksikön valmistumisen edistyminen. Olkiluoto 3 -laitosisyksikön sähköntuotannon alkamisen ajankohta selviää, kun laitostoimittajan aikatauluselvitys on valmistunut.

Laitosisyksikön rakennustyöt ovat pääosin valmiit. Julkisivujen pellitystyöt jatkuvat.

Reaktorilaitoksen pääkomponentit, kuten reaktoripaineastia, paineistin ja neljä höyrystintä, on asennettu paikoilleen ja primääripiirin putkistot hitsattu. Putkistojen hitsaukset jatkuvat dieslrakennuksissa. Reaktorilaitoksen sähkönjakelun käyttöönotto jatkuu. Suojarakennuksen paine- ja tiiveyskoeket tehtiin helmikuussa. Reaktorilaitoksen automaation suunnittelu etenee. Automaation testaukset testikentällä Erlangenissa Saksassa alkoivat katsauskauden jälkeen huhtikuussa. Automaation dokumentointi ja luvitus ovat vielä kesken.

Turbiinilaitoksen käyttöönoton ensimmäinen vaihe on menossa.

Laitosisyksikköä koskevista riita-asioista kerrotaan kohdassa Vireillä olevat oikeudenkäynnit ja riita-asiat.

Työmaan henkilömäärä raportointikauden lopussa oli noin 1 000. Laitostoimittaja on joulukuussa 2013 ilmoittamansa mukaisesti vähentänyt OL3-työmaalla toimivien alihankkijoiden ja työntekijöiden määrää. Laitostoimittaja sanoo keskittävänsä työpanokset kiireellisiin ja projektin kannalta kriittisimpiin suunnittelutehtäviin.

Työmaan työturvallisuus säilyi hyvällä tasolla.

Kaikki OL3-projektin toteutuneet aktivointikriteerit täyttävät menot on kirjattu konsernin taseen aineellisten käyttöomaisuushyödykkeiden hankintamenuun.

Olkiluoto 4

Eduskunta jätti 1.7.2010 voimaan valtioneuvoston 6.5.2010 tekemän myönteisen periaatepäätöksen TVO:n periaatepäätöshakemuksesta neljännen ydinvoimalaitosyksikön (OL4) rakentamisesta Olkiluotoon.

TVO jatkoi OL4-ydinvoimalaitoshankkeen valmistelua. Laitostoimittajilta saatujen päivitettyjen tarjousten arviointi ja hankkeen jatkovaiheiden valmistelu ovat käynnissä.

OL4-hankkeen toteutuneet aktivointikriteerit täyttävät menot on kirjattu konsernin taseen aineellisten käyttöomaisuushyödykkeiden hankintamenuun.

Ydinpolttoaine

Ydinpolttoainehankintojen arvo katsauskaudella oli 13,2 (9,0) miljoonaa euroa ja kulutuksen arvo 12,4 (12,2) miljoonaa euroa.

Ydinpolttoaine- ja uraanivaraston arvo 31.3.2014 oli 208,7 (31.12.2013: 207,9) miljoonaa euroa.

Ydinjätehuolto

Yhtiöllä on ydinenergialain mukaan vastuu ydinjätehuoltoon liittyvistä toimenpiteistä ja niiden kustannuksista. TVO:n käytetyn polttoaineen loppusijoituksesta huolehtii yhteisyritys Posiva Oy, jonka toisena omistajana on Fortum Power and Heat Oy.

Maanalaisen tutkimustilan ONKALOn varustelu taloteknisillä tiloilla ja järjestelmillä on valmistunut. Meneillään on vielä nostinlaitekuilun nousuporauksen viimeistely. Sen valmistuttua voidaan aloittaa kuilun vahvistus ja varustelu nostinlaitteen asennusta varten.

Posivan koordinoimassa ja osin EU:n rahoittamassa loppusijoitustunnelien sulkemiseen liittyvässä kansainvälisessä demonstraatio-ohjelmassa on edetty betonisen sulkutulpan valamisen valmisteluun.

Päätös maanpäällisen sisäänkäynti- ja valvontarakennuksen toisen vaiheen rakentamisesta on tehty ja rakennustyöt käynnistyvät touko-kesäkuussa.

Loppusijoituslaitoksen rakentamislupahakemusta on täydennetty STUKin edellyttämällä lisäselvityksillä siten, että STUKilla on näkemyksensä mukaan valmius toimittaa TEMille syksyllä 2014 lausuntonsa loppusijoituksen pitkäaikaisturvallisuudesta.

Olkiluodon käytetyn polttoaineen välivarastoa (KPA-varastoa) laajennetaan sekä käyvien OL1- ja OL2-laitosyksiköiden että rakenteilla olevan OL3-laitosyksikön käytettyjen polttoaine-elementtien välivarastointiin. Laajennus kaksinkertaistaa käytössä olevien polttoainealtaiden kapasiteetin. Laajennusosa on tarkoitus ottaa käyttöön vuonna 2014.

Konsernitilinpäätöksen veloissa on esitetty IFRS-säännösten mukaan laskettu ydinjätehuoltovastuuseen liittyvä varaus 903,2 (31.12.2013: 897,9) miljoonaa euroa ja varoissa on esitetty vastaava määrä yhtiön osuudesta Valtion ydinjätehuoltorahastossa.

Ydinjätehuollon tulevien kustannusten kattamiseksi yhtiö suorittaa maksuja ydinenergialain mukaisesti Valtion ydinjätehuoltorahastoon. TEM vahvisti joulukuussa 2013 yhtiön ydinjätehuollon vuoden 2013 lopun vastuumääräksi 1 317,8 (1 242,3) miljoonaa euroa ja yhtiön vuoden 2014 rahastotavoitteeksi Valtion ydinjätehuoltorahastossa 1 310,4 (1 242,3) miljoonaa euroa.

Ydinjätehuoltorahasto vahvisti maaliskuussa 2014 yhtiön vuoden 2013 ydinjätehuoltomaksuksi 56,1 (43,1) miljoonaa euroa, joka maksettiin rahastoon 31.3.2014 (2.4.2013). Vuoden 2014 ydinjätehuoltomaksu vahvistetaan maaliskuussa 2015.

Hiilivoima

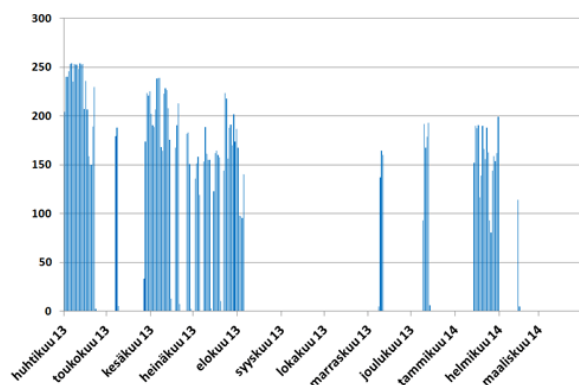
Meri-Pori

TVO:n osuus Meri-Porin hiilivoimalaitoksessa tuotetusta sähköstä 1.1.–31.3.2014 oli 70,9 (337,8) GWh ja sen tuottamiseen käytettiin hiiltä 26,8 (116,4) tuhatta tonnia ja hiilidioksidipäästöoikeuksia 59,8 (272,6) tuhatta tonnia.

TVO:n osuus Meri-Porin tuotannosta

Keskimääräinen sähköteho MW

1.4.2013–31.3.2014



Investoinnit käyttöomaisuuteen ja osakkeisiin

Investoinnit olivat katsauskaudella 117,6 (70,0) miljoonaa euroa. Emoyhtiön investoinnit olivat 117,5 (68,9) miljoonaa euroa, josta OL3-projektiin kohdistui 108,6 (54,2) miljoonaa euroa.

TVO allekirjoitti toukokuussa 2013 Wärtsilä Finland Oy:n kanssa sopimuksen varavoimadiesel-generaattoreiden ja niiden apujärjestelmien toimittamisesta Olkiluotoon. Generaattoreita on yhteensä yhdeksän, ja TVO vastaa projektin mukana tulevista rakennustöistä ja generaattoreiden liitännöistä TVO:n muihin järjestelmiin. Uusintaprojektin kokonaisinvestointi TVO:lle on yli 100 miljoonaa euroa. Projekti aloitetaan vuonna 2016 ja sen on arvioitu kestävän vuoteen 2020 saakka. Generaattoreiden vaihto toteutetaan mahdollisimman pitkälle OL1- ja OL2-laitosyksiköiden normaalin tehoajon aikana.

Katsauskaudella hiilidioksidipäästöoikeuksia Meri-Porin hiilivoimalaitososuutta varten on hankittu 0,3 (1,2) miljoonan euron arvosta. Hankitut päästöoikeudet kattavat yhtiön kauden hiilidioksidipäästöoikeustarpeen.

Vireillä olevat oikeudenkäynnit ja riita-asiat

TVO jätti vuonna 2012 kanteen ja vastineen Kansainvälisen kauppakamarin (ICC) sääntöjen mukaisessa välimiesmenettelyssä koskien OL3:n valmistumisen viivästymistä ja siitä aiheutuneita kustannuksia. Kanteen rahamääräinen arvio TVO:n kustannuksista ja menetyksistä oli noin 1,8 miljardia euroa, johon sisältyi TVO:n varsinainen vaatimus ja elokuuhun 2014 asti ulottuva arvio-osuus.

Välimiesmenettely alkoi joulukuussa 2008 OL3-laitostoimittajan aloitteesta. Laitostoimittajan vuonna 2013 päivittäminen, vuoden 2011 kesäkuun loppuun ulottuva rahamääräinen vaatimus on yhteensä noin 2,7 miljardia euroa. Summa sisältää muun muassa laitostoimitussopimuksen viivästettyjä maksueriä noin 70 miljoonaa euroa sekä viivästyskorkoja noin 700 miljoonaa euroa ja saamatta jäänyttä voittoa noin 120 miljoonaa euroa. TVO on todennut laitostoimittajan aiemmin toimittaman kanteen perusteettomaksi, tutkii päivitetyn kanteen ja vastaa siihen asianmukaisesti.

Välimiesmenettely voi kestää useita vuosia ja siinä vaaditut määrät voivat vielä päivittyä.

Välimiesmenettelyssä esitettyjen vaatimusten perusteella TVO ei ole kirjannut saatavia eikä varauksia.

Henkilöstö

Konsernin henkilöstön määrä oli katsauskauden lopussa 855 (31.12.2013: 857, 31.3.2013: 869) henkilöä. Vakinaisen henkilöstön määrä oli jakson lopussa 768 (31.12.2013: 767, 31.3.2013: 773) henkilöä.

TVO:n hallitus nimitti Marjo Mustosen TVO:n Ydinturvallisuusosaston johtajaksi ja johtoryhmän jäseneksi. Marjo Mustonen toimii myös yhtiön Turvallisuusryhmän puheenjohtajana ja jatkaa Olkiluoto 3:n rakentamisesta vastaavana johtajana. Entinen Ydinturvallisuusosaston johtaja, Esa Mannola, jatkaa yhtiössä johtavan asiantuntijan tehtävissä. Nimitykset astuivat voimaan vuoden 2014 alusta.

Varsinainen yhtiökokous

TVO:n varsinainen yhtiökokous pidettiin 27.3.2014. Yhtiökokous hyväksyi tilinpäätöksen vuodelta 2013, vahvisti tuloslaskelman ja taseen sekä myönsi vastuuvapauden hallituksen jäsenille ja toimitusjohtajalle.

Hallituksen kaikki jäsenet valittiin uudelleen. Hallitus valitsi samana päivänä pidetyssä järjestäytymiskokouksessaan puheenjohtajaksi Matti Ruotsalan ja varapuheenjohtajaksi Lauri Virkkusen. Hallitus valitsi myös keskuudestaan hallituksen valiokuntien jäsenet ja puheenjohtajat.

Tilintarkastus

Osavuositarkastus on tilintarkastamaton.

Lähiajan riskit ja epävarmuustekijät

TVO:n toiminnan merkittävimmät riskit ja epävarmuustekijät on esitetty vuoden 2013 hallituksen toimintakertomuksessa.

Tarkastelujakson aikana ei ole ilmaantunut yhtiön toimintaan liittyviä merkittäviä uusia riskejä.

Arvio loppuvuoden kehityksestä

Alkaneella tilikaudella sähköntuotannon odotetaan jatkuvan edellisen vuoden tapaan. Olkiluodon ydinvoimalaitoksen tuotantoedellytykset ovat hyvät. Ydinpolttoaineen saatavuus on varmistettu pitkäaikaisin sopimuksin.

OL3-ydinvoimalaitosyksikön toteutusta ja tuotantokäyttöön valmistautumista jatketaan.

OL4-ydinvoimalaitoshankkeen valmistelu jatkuu.

Meri-Porin hiilivoimalaitoksen kapasiteettia käytetään aiempien periaatteiden mukaisesti.

Posiva valmistautuu loppusijoituslaitoksen rakentamisen aloittamiseen pian rakentamisluvan myöntämisen jälkeen.

Katsauskauden jälkeiset tapahtumat

Katsauskauden päättymisen jälkeen ei ole ollut olennaisia tapahtumia.

24.4.2014

Teollisuuden Voima Oyj
Hallitus

KONSERNIN KESKEISIÄ TIETOJA JA TUNNUSLUKUJA

TVO-KONSERNI (IFRS) (M€)	1.1. - 31.3.2014	1.1. - 31.3.2013	1.1. - 31.12.2013
Liikevaihto	86	100	366
Kauden voitto/tappio	-1	2	31
Investoinnit ¹⁾	118	70	335
Oma pääoma	1 458	1 325	1 462
Oman pääoman ehtoiset osakaslainat (sisältyvät edelliseen) ³⁾	339	229	339
Pitkä- ja lyhytaikaiset korolliset velat (ilman lainaa VYR:ltä) ²⁾	3 348	3 178	3 221
Laina VYR:ltä ²⁾	983	882	932
Ydinjätehuoltoon liittyvä varaus	903	864	898
Taseen loppusumma	6 837	6 474	6 700
Omavaraisuusaste % ⁴⁾	29,5	28,0	30,0
Henkilöstö keskimäärin	854	868	894

¹⁾ Investoinnit käyttöomaisuuteen ja osakkeisiin perustuvat bruttoinvestointeihin.

²⁾ Valtion ydinjätehuoltorahasto (VYR)

³⁾ Huonompi etuoikeus kuin muilla lainoilla

⁴⁾ Omavaraisuusaste % = 100 x $\frac{\text{oma pääoma}}{\text{taseen loppusumma} - \text{ydinjätehuoltoon liittyvä varaus} - \text{laina Valtion ydinjätehuoltorahastolta}}$

TEOLLISUUDEN VOIMA OYJ:N KESKEISIÄ TIETOJA JA TUNNUSLUKUJA

TEOLLISUUDEN VOIMA OYJ (FAS) (M€)	1.1. - 31.3.2014	1.1. - 31.3.2013	1.1. - 31.12.2013
Emoyhtiön välitilinpäätös on laadittu Suomen kirjanpitolakia (FAS) noudattaen.			
Liikevaihto	86	99	363
Voitto/tappio ennen tilinpäätössiirtoja	1	3	1
Polttoainekulut	15	23	73
Ydinjätehuoltokulut	19	24	89
Pääomakulut (poistot sekä rahoitustuotot ja -kulut)	17	16	61
Investoinnit ¹⁾	118	69	303
Oma pääoma	858	858	858
Tilinpäätössiirtojen kertymä	168	169	167
Pitkä- ja lyhytaikaiset korolliset velat (ilman lainaa VYR:ltä ja osakaslainoja) ²⁾	3 215	2 981	3 088
Osakaslainat ³⁾	339	229	339
Laina VYR:ltä ²⁾	983	882	932
Taseen loppusumma	5 706	5 343	5 572
Omavaraisuusaste % ⁴⁾	28,9	28,2	29,4
Henkilöstö keskimäärin	849	864	890

¹⁾ Investoinnit käyttöomaisuuteen ja osakkeisiin perustuvat bruttoinvestointeihin.

²⁾ Valtion ydinjätehuoltorahasto (VYR)

³⁾ Huonompi etuoikeus kuin muilla lainoilla

⁴⁾ Omavaraisuusaste % = 100 x
$$\frac{\text{oma pääoma} + \text{tilinpäätössiirtojen kertymä} + \text{osakaslainat}}{\text{taseen loppusumma} - \text{laina Valtion ydinjätehuoltorahastolta}}$$

SÄHKÖN TOIMITUS OSAKKAILLE (GWh)	1.1. - 31.3.2014	1.1. - 31.3.2013	1.1. - 31.12.2013
Ydinvoima	3 819	3 803	14 606
Hillivoima	71	338	725
Yhteensä	3 890	4 141	15 331

TVO-KONSERNI

TILINPÄÄTÖSLYHENNELMÄ JA LIITETIEDOT**KONSERNIN TULOSLASKELMA**

1 000 €	1.1. - 31.3.2014	1.1. - 31.3.2013	1.1. - 31.12.2013
Liikevaihto	86 048	99 875	365 865
Valmistus omaan käyttöön	3 945	4 228	14 878
Liiketoiminnan muut tuotot	1 919	1 941	9 311
Materiaalit ja palvelut	-30 797	-44 283	-121 583
Henkilöstökulut	-14 905	-14 907	-63 318
Poistot ja arvonalentumiset	-14 216	-14 089	-57 369
Liiketoiminnan muut kulut	-20 334	-19 820	-84 922
Liikevoitto/-tappio	11 660	12 945	62 862
Rahoitustuotot	4 616	6 928	30 870
Rahoituskulut	-17 566	-17 652	-63 203
Rahoitustuotot ja -kulut yhteensä	-12 950	-10 724	-32 333
Voitto/tappio ennen veroja	-1 290	2 221	30 529
Tuloverot	0	0	-3
Kauden voitto/tappio	-1 290	2 221	30 526

Kauden voiton/tappion jakautuminen:

Emoyhtiön omistajille	-1 290	2 221	30 526
-----------------------	--------	-------	--------

KONSERNIN LAAJA TULOSLASKELMA

1 000 €	1.1. - 31.3.2014	1.1. - 31.3.2013	1.1. - 31.12.2013
Kauden voitto/tappio	-1 290	2 221	30 526
Muut laajan tuloksen erät			
Erät, jotka siirretään tai saatetaan myöhemmin siirtää tulosvaikutteisiksi:			
Myytavissä olevien sijoitusten käyvän arvon muutokset	1 186	3 447	6 963
Rahavirtojen suojaukset	-2 289	9 938	7 345
Kauden muut laajan tuloksen erät yhteensä	-1 103	13 385	14 308
Kauden laaja voitto/tappio	-2 393	15 606	44 834

Kauden laajan voiton/tappion jakautuminen:

Emoyhtiön omistajille	-2 393	15 606	44 834
-----------------------	--------	--------	--------

TVO-KONSERNI

KONSERNIN TASE

1 000 €	31.3.2014	31.3.2013	31.12.2013
Varat			
Pitkäaikaiset varat			
Aineelliset käyttöomaisuushyödykkeet	4 457 527	4 146 646	4 358 082
Aineettomat hyödykkeet	9 444	8 879	9 382
Laina- ja muut saamiset	986 706	885 964	935 633
Osuudet yhteisyrityksissä	1 009	1 009	1 009
Sijoitukset osakkeisiin	25 132	20 428	23 945
Johdannaissopimukset	48 862	117 808	60 047
Osuus Valtion ydinjätehuoltorahastosta	903 197	863 821	897 919
Pitkäaikaiset varat yhteensä	6 431 877	6 044 555	6 286 017
Lyhytaikaiset varat			
Vaihto-omaisuus	246 419	237 955	243 091
Myyntisaamiset ja muut saamiset	42 469	65 855	25 465
Johdannaissopimukset	13 911	3 287	1 553
Rahavarat	102 361	121 911	144 367
Lyhytaikaiset varat yhteensä	405 160	429 008	414 476
Varat yhteensä	6 837 037	6 473 563	6 700 493
Oma pääoma ja velat			
Emoyhtiön omistajille kuuluva oma pääoma			
Osakepääoma	606 193	606 193	606 193
Ylikursisirahasto ja vararahasto	242 383	242 383	242 383
Arvonmuutosrahasto	-3 283	-3 104	-2 181
Oman pääoman ehtoiset osakaslainat	339 300	229 300	339 300
Kertyneet voittovarot	273 701	250 156	275 927
Oma pääoma yhteensä	1 458 294	1 324 928	1 461 622
Velat			
Pitkäaikaiset velat			
Ydinjätehuoltoon liittyvä varaus	903 197	863 821	897 919
Laina Valtion ydinjätehuoltorahastolta	982 800	881 726	931 725
Joukkovelkakirjalainat	2 128 614	2 078 566	2 191 411
Muut rahoitusvelat	784 800	835 476	784 216
Johdannaissopimukset	41 014	40 208	34 999
Pitkäaikaiset velat yhteensä	4 840 425	4 699 797	4 840 270
Lyhytaikaiset velat			
Lyhytaikaiset rahoitusvelat	389 975	216 024	201 774
Johdannaissopimukset	4 046	7 387	8 212
Saadut ennakot	42 701	47 279	21 365
Ostovelat	18 149	8 652	10 823
Muut lyhytaikaiset velat	83 447	169 496	156 427
Lyhytaikaiset velat yhteensä	538 318	448 838	398 601
Velat yhteensä	5 378 743	5 148 635	5 238 871
Oma pääoma ja velat yhteensä	6 837 037	6 473 563	6 700 493

TVO-KONSERNI

LASKELMA KONSERNIN OMAN PÄÄOMAN MUUTOKSISTA

1 000 €	Osake- pääoma	Ylikurssi- rahasto ja vararahasto	Arvon- muutos- rahasto	Oman pääoman ehtoiset osakas- lainat	Kertyneet voittovarot	Emoyrityksen omistajille kuuluva oma pääoma yhteensä	Oma pääoma yhteensä
Oma pääoma 1.1.2014	606 193	242 383	-2 181	339 300	275 927	1 461 622	1 461 622
Kauden tulos	0	0	0	0	-1 290	-1 290	-1 290
Muut laajan tuloksen erät:							
Myytävissä olevien sijoitusten käyvän arvon muutokset	0	0	1 187	0	0	1 187	1 187
Rahavirtojen suojaukset	0	0	-2 289	0	0	-2 289	-2 289
Oman pääoman ehtoiset osakaslainat	0	0	0	0	0	0	0
Oman pääoman ehtoisten osakaslainojen maksetut korot	0	0	0	0	-936	-936	-936
Oma pääoma 31.3.2014	606 193	242 383	-3 283	339 300	273 701	1 458 294	1 458 294

1 000 €	Osake- pääoma	Ylikurssi- rahasto ja vararahasto	Arvon- muutos- rahasto	Oman pääoman ehtoiset osakas- lainat	Kertyneet voittovarot	Emoyrityksen omistajille kuuluva oma pääoma yhteensä	Oma pääoma yhteensä
Oma pääoma 1.1.2013	606 193	242 383	-16 489	229 300	248 539	1 309 926	1 309 926
Kauden tulos	0	0	0	0	2 221	2 221	2 221
Muut laajan tuloksen erät:							
Myytävissä olevien sijoitusten käyvän arvon muutokset	0	0	3 447	0	0	3 447	3 447
Rahavirtojen suojaukset	0	0	9 938	0	0	9 938	9 938
Oman pääoman ehtoiset osakaslainat	0	0	0	0	0	0	0
Oman pääoman ehtoisten osakaslainojen maksetut korot	0	0	0	0	-604	-604	-604
Oma pääoma 31.3.2013	606 193	242 383	-3 104	229 300	250 156	1 324 928	1 324 928

TVO-KONSERNI

KONSERNIN RAHAVIRTALASKELMA

1 000 €	31.3.2014	31.3.2013	31.12.2013
Liiketoiminnan rahavirrat			
Kauden voitto/tappio	-1 290	2 221	30 526
Oikaisut:			
Verot	0	0	3
Rahoitustuotot ja -kulut	12 950	10 724	32 333
Poistot ja arvonalentumiset	14 216	14 089	57 369
Muut tuotot ja kulut, joihin ei liity maksutapahtumaa	-7 984	-8 406	-58 441
Myyntivoitot ja -tappiot käyttöomaisuushyödykkeistä ja osakkeista	0	-65	-100
Käyttöpääoman muutokset:			
Korottomien saamisten lisäys (-) tai vähennys (+)	-23 076	-29 624	1 262
Vaihto-omaisuuden lisäys (-) tai vähennys (+)	-1 904	14 244	7 756
Ostovelkojen ja muiden velkojen lisäys (+) tai vähennys (-)	-19 474	40 529	13 700
Maksetut korot ja muut rahoituskulut	-3 150	-5 351	-26 150
Saadut osingot	0	0	853
Saadut korot	7 055	359	25 327
Maksetut verot	0	0	-1
Liiketoiminnan nettorahavirta	-22 657	38 720	84 437
Investointien rahavirrat			
Investoinnit aineellisiin käyttöomaisuushyödykkeisiin	-145 920	-64 795	-300 307
Aineellisten käyttöomaisuushyödykkeiden luovutustulot	0	4	18
Investoinnit aineettomiin hyödykkeisiin	-106	0	-951
Investoinnit muihin sijoituksiin	0	0	-6
Luovutustulot muista sijoituksista	0	79	314
Myönnetyt lainasaamiset	-51 075	0	-50 136
Lainasaamisten takaisinmaksut	0	0	390
Investointien nettorahavirta	-197 101	-64 712	-350 678
Rahoituksen rahavirrat			
Oman pääoman ehtoisten osakaslainojen nostot	0	0	110 000
Pitkäaikaisten lainojen nostot	596 075	0	301 518
Pitkäaikaisten lainojen takaisinmaksut	-480 208	-821	-177 496
Oman pääoman ehtoisten osakaslainojen maksetut korot	0	0	-3 066
Korollisten saamisten lisäys (-) tai vähennys (+)	0	0	73
Lyhytaikaisten rahoitusvelkojen lisäys (+) tai vähennys (-)	61 885	13 169	44 024
Rahoituksen nettorahavirta	177 752	12 348	275 053
Rahavarojen muutos	-42 006	-13 644	8 812
Rahavarat kauden alussa	144 367	135 555	135 555
Rahavarat kauden lopussa	102 361	121 911	144 367

TVO-KONSERNI

OSAVUOSIKATSAUKSEN LIITETIEDOT

LAADINTAPERIAATTEET

Osavuositarkastus on laadittu IAS 34 Osavuositarkastukset -standardin mukaisesti. Laatimisessa on noudatettu samoja laadintaperiaatteita kuin vuoden 2013 tilinpäätöksessä ja lisäksi vuonna 2014 käyttöönotettuja uusia IAS/IFRS -standardeja.

IFRS 11 -standardi korvaa aikaisemman yhteisyrityksiä käsitelleen IAS 31 -standardin. Standardin mukaan yhteisjärjestelyn luokittelussa huomioidaan erillisen sijoitusvälineen oikeudellinen muoto, sopimukseen perustuvan järjestelyn ehdot sekä muut tosiseikat ja olosuhteet. Uutta IFRS 11 -standardia soveltaessaan TVO on arvioinut määräysvallan määrittämisessä tekemänsä päätelmät yhteisyrityksessään ja tulee jatkossakin käsittelemään Posiva Oy:n yhteisyrityksenä. Yhteisyritys yhdistellään konserniin edelleen pääomaosuusmenetelmällä eikä muutoksella ole vaikutusta konsernin varoihin, velkoihin tai laajaan tuloslaskelmaan.

Uusilla standardeilla ei ole ollut vaikutusta konsernin tilinpäätökseen.

ARVIOIDEN KÄYTTÖ JA JOHDON HARKINTAA EDELLYTTÄVÄT LAATIMISPERIAATTEET

Osavuositarkastuksen laatiminen edellyttää, että yhtiön johto tekee arvioita ja oletuksia, jotka vaikuttavat raportoitujen varojen ja velkojen sekä tuottojen ja kulujen määriin. Toteutuneet tulokset saattavat olla erilaisia näihin arvioihin verrattuna. Johdon tekemät merkittävät konsernin laadintaperiaatteisiin ja keskeisimpiin epävarmuustekijöihin liittyneet arviot ovat samoja, joita sovellettiin vuositilinpäätöksessä 2013.

TVO-KONSERNI

SEGMENTTIRAPORTOINTI

TVO:n segmenttirakenne

Konsernilla on kaksi raportoitavaa segmenttiä; ydinvoima ja hiilivoima.

Ydinvoima-segmentin sähköä tuotetaan kahdessa ydinvoimalaitosyksikössä, Olkiluoto 1 ja Olkiluoto 2 (OL1 ja OL2). Ydinvoimalaitosyksikkö Olkiluoto 3 (OL3) on rakenteilla Olkiluotoon. Neljännen laitosyksikön (OL4) toteuttamiseksi Olkiluotoon on käynnistetty kilpailu- ja suunnitteluvaihe. Ydinvoimasegmenttiin sisältyy myös konsernin tytäryhtiö TVO Nuclear Services Oy (TVONS), jonka toiminta liittyy ydinvoimaan.

Hiilivoima-segmentin sähköä tuotetaan TVO:n osuudella Meri-Porin hiilivoimalaitoksessa.

Segmenttitietojen laskentaperiaatteet

TVO-konserni esittää liiketoimintasegmentteittäin liikevaihdon, kauden tuloksen ja varat, joita ylin operatiivinen päätöksentekijä seuraa.

Ylin operatiivinen päätöksentekijä seuraa raportointia Suomen kirjanpitolain (FAS) mukaisesti. IFRS-laadintaperiaatteiden edellyttämät oikaisut raportoidaan konsernitasolla.

LIKEVAIHTO SEGMENTEITTÄIN

1 000 €	31.3.2014	31.3.2013	31.12.2013
Ydinvoima	80 175	83 956	325 508
Hiilivoima	5 873	15 919	40 357
Yhteensä	86 048	99 875	365 865

KAUDEN VOITTO/TAPPIO SEGMENTEITTÄIN

1 000 €	31.3.2014	31.3.2013	31.12.2013
Ydinvoima	1 817	3 189	4 215
Hiilivoima	-1 067	-408	-3 335
Voitto/tappio ennen tilinpäätössiirtoja (FAS)	750	2 781	880
Ydinjätehuoltovastuun vaikutus	-2 200	-752	28 920
Rahoitusinstrumenttien vaikutus	116	148	556
Muut IFRS-oikaisut	44	44	170
Yhteensä (IFRS)	-1 290	2 221	30 526

VARAT SEGMENTEITTÄIN

1 000 €	31.3.2014	31.3.2013	31.12.2013
Ydinvoima	5 649 195	5 267 081	5 508 441
Hiilivoima	57 993	77 261	64 565
Yhteensä (FAS)	5 707 188	5 344 342	5 573 006
Ydinjätehuoltovastuun vaikutus	1 023 584	956 736	1 020 507
Rahoitusinstrumenttien vaikutus	28 058	94 000	29 070
Rahoitusleasingien vaikutus	61 694	63 374	61 691
Muut IFRS-oikaisut	16 513	15 111	16 219
Yhteensä (IFRS)	6 837 037	6 473 563	6 700 493

TVO-KONSERNI

AINEELLISTEN KÄYTTÖOMAISUUSHYÖDYKKEIDEN MUUTOKSET

1 000 €	31.3.2014	31.3.2013	31.12.2013
Kirjanpitoarvo kauden alussa	4 358 082	4 095 056	4 095 056
Lisäykset	117 268	68 117	331 226
Vähennykset	-3 924	-3 586	-15 764
Poistot ja arvonalentumiset	-13 899	-13 780	-56 100
Vähennysten kertyneet poistot	0	839	3 664
Kirjanpitoarvo kauden lopussa	4 457 527	4 146 646	4 358 082

AINEETTOMIEN HYÖDYKKEIDEN MUUTOKSET

1 000 €	31.3.2014	31.3.2013	31.12.2013
Kirjanpitoarvo kauden alussa	9 382	7 729	7 729
Lisäykset	379	1 459	3 855
Vähennykset	0	-1	-933
Poistot ja arvonalentumiset	-317	-309	-1 269
Vähennysten kertyneet poistot	0	1	0
Kirjanpitoarvo kauden lopussa	9 444	8 879	9 382

TVO-KONSERNI

RAHOITUSRISKIEN HALLINTA

Rahoitusriskien hallinnan tavoitteet ja periaatteet ovat yhdenmukaisia vuoden 2013 konsernin tilinpäätöksessä esitettyjen tietojen kanssa.

JOHDANNAISSOPIMUKSET

Johdannaisopimusten nimellisarvot *

1 000 €	31.3.2014	31.3.2013	31.12.2013
Koronvaihtosopimukset	1 111 446	1 081 446	1 001 446
Valuuttatermiinit ja valuuttavaihtosopimukset	209 244	145 111	211 607
Valuutan- ja koronvaihtosopimukset	853 674	710 507	853 674
Yhteensä	2 174 364	1 937 064	2 066 727

Johdannaisopimusten käyvät arvot *

1 000 €	31.3.2014			31.3.2013			31.12.2013		
	Posi- tiivinen	Nega- tiivinen	Yhteensä	Posi- tiivinen	Nega- tiivinen	Yhteensä	Posi- tiivinen	Nega- tiivinen	Yhteensä
Koronvaihtosopimukset									
Sovelletaan rahavirran suojauslaskentaa	0	-20 375	-20 375	0	-31 373	-31 373	471	-19 560	-19 089
Sovelletaan käyvän arvon suojauslaskentaa	15 647	0	15 647	15 570	0	15 570	10 314	0	10 314
Ei sovelleta suojauslaskentaa	0	-1 965	-1 965	30	-11 732	-11 702	0	-4 445	-4 445
Valuuttatermiinit ja valuuttavaihtosopimukset									
Sovelletaan rahavirran suojauslaskentaa	951	-8 325	-7 374	9 455	-27	9 428	2 494	-7 009	-4 515
Ei sovelleta suojauslaskentaa	151	-31	120	130	0	130	152	-33	119
Valuutan- ja koronvaihtosopimukset									
Ei sovelleta suojauslaskentaa	46 025	-14 363	31 662	95 910	-4 461	91 449	48 157	-12 129	36 028
Valuuttaoptiot (ei sovelleta suojauslaskentaa)									
Ostetut	0	0	0	0	0	0	0	-35	-35
Asetetut	0	0	0	0	0	0	12	0	12
Yhteensä	62 773	-45 060	17 714	121 095	-47 594	73 501	61 600	-43 212	18 388

* Sisältää koron- ja valuuttavaihtosopimukset liittyen Private Placement -järjestelyihin.

JOUKKOVELKAKIRJALAINAT

Yhtiö on laskenut EMTN-ohjelman puitteissa liikkeeseen vuoden ensimmäisellä vuosineljänneksellä 500 miljoonan euron suuruisen joukkovelkakirjalainan. Samanaikaisesti TVO osti takaisin ja mitätöi vuonna 2016 erääntyvää joukkovelkakirjalainaa yhteensä noin 479 miljoonan euron arvosta. Lisäksi yhtiö laski liikkeeseen 45 miljoonan euron suuruisen ns. private placement -lainan.

TVO-KONSERNI

KÄYVÄN ARVON HIERARKIA KÄYPÄÄN ARVOON ARVOSTETUISTA RAHOITUSVAROISTA JA -VELOISTA

1 000 €	31.3.2014			31.12.2013		
	Taso 1	Taso 2	Taso 3	Taso 1	Taso 2	Taso 3
Käypään arvoon arvostetut varat						
Käypään arvoon tulosvaikutteisesti kirjattavat johdannais sopimukset		46 176			48 321	
Johdannais sopimukset rahavirran suojauslaskennassa		951			2 965	
Johdannais sopimukset käyvän arvon suojauslaskennassa		15 647			10 314	
Myytävisissä olevat sijoitukset						
Sijoitukset noteerattuihin osakkeisiin	23 087			21 901		
Sijoitukset muihin osakkeisiin ja osuuksiin			0			0
Yhteensä	23 087	62 773	0	21 901	61 600	0
Käypään arvoon arvostetut velat						
Käypään arvoon tulosvaikutteisesti kirjattavat johdannais sopimukset		16 359			16 642	
Johdannais sopimukset rahavirran suojauslaskennassa		28 700			26 570	
Johdannais sopimukset käyvän arvon suojauslaskennassa		0			0	
Yhteensä	0	45 060	0	0	43 212	0

Yhtiöllä on lisäksi 31.03.2014 noteeraamattomia osakkeita 2 044 (2013: 2 044) tuhatta euroa, jotka arvostetaan hankintahintaan, koska niiden käypiä arvoja ei ole luotettavasti saatavilla.

Käypien arvojen tasoluokat

Myytävisissä oleviin sijoituksiin sisältyvät sijoitukset osakkeisiin ja rahasto-osuudet. Noteeratut osakkeet ja rahasto-osuudet arvostetaan käypään arvoon, joka on tilinpäätöspäivän markkinahinta (Taso 1). TVO:lla ei ole tasoon 3 (sijoituksia, joiden tiedot eivät perustu havainnoitavissa olevaan markkinatietoon) kuuluvia instrumentteja.

Johdannais sopimukset on alun perin merkitty taseeseen käypiin arvoihin ja myöhemmin arvostettu käypiin arvoihin jokaisena tilinpäätöshetkenä. Käyvät arvot on määritelty käyttämällä useita eri menetelmiä sekä arvonmääritystekniikoita ja lisäksi taustaoletukset perustuvat kyseisten tilinpäätöspäivien markkinanoteerauksiin (Taso 2). Koronvaihtosopimusten käyvät arvot ovat ennustettujen ja tulevien kassavirtojen nykyarvoja. Valuuttatermiinisopimukset on arvostettu käyttämällä tilinpäätöspäivän markkinanoteerauksia.

RAHOITUSVAROJEN JA -VELKOJEN KIRJANPITOARVOT ARVOSTUSRYHMITTÄIN

1 000 €	31.3.2014			31.12.2013		
	Jaksotettuun hankintameno arvo	Kirjanpitoarvo	Käypä arvo	Jaksotettuun hankintameno arvo	Kirjanpitoarvo	Käypä arvo
Pitkäaikaiset velat						
Muut rahoitusvelat*	2 913 414	2 913 414	3 101 470	2 975 627	2 975 627	3 196 873

*Sisältää Joukkovelkakirjalainoja ja kiinteäkorkoisia EUR-velkoja

Muiden kuin taulukossa esitettyjen rahoitusvarojen ja velkojen osalta kirjanpitoarvo vastaa käypää arvoa.

TVO-KONSERNI

YDINJÄTEHUOLTOVASTUUSEEN LIITTYVÄT VARAT JA VARAUS**Taseeseen sisältyvät ydinjätehuoltovastuuseen liittyvät varat ja velat**

1 000 €	31.3.2014	31.3.2013	31.12.2013
TVO:n Valtion ydinjätehuoltorahasto-osuuden tasearvo (pitkäaikaiset varat)	903 197	863 821	897 919
Ydinjätehuoltovastuuseen liittyvä varaus (pitkäaikaiset velat)	903 197	863 821	897 919

Suomen ydinenergialain mukainen TVO:n ydinjätehuollon vastuumäärä ja osuus Valtion ydinjätehuoltorahastosta

1 000 €	31.3.2014	31.3.2013	31.12.2013
Ydinjätehuollon vastuumäärä ydinenergialain mukaan	1 317 800	1 242 300	1 317 800
Rahastotavoite	1 310 400	1 242 300	1 310 400
TVO:n osuus Valtion ydinjätehuoltorahastosta	1 310 400	1 198 900	1 253 300
Vastuumäärän ja rahasto-osuuden erotus	7 400	43 400	64 500

Ydinjätehuoltovastuuseen liittyvä varaus kattaa tulevat ydinvoimalaitoksen käytöstäpoiston ja käytetyn ydinpolttoaineen loppusijoituksen kustannukset. Varaus perustuu vuosittain päivitettäviin kustannusennusteisiin ja joka kolmas vuosi tehtäviin teknisiin suunnitelmiin ja niihin perustuviin kokonaiskustannusarvioihin.

TVO suorittaa maksuja Valtion ydinjätehuoltorahastoon, josta ydinenergialain mukaan katetaan tulevat ydinjätehuollon vastuut. Työ- ja elinkeinoministeriön päättämän rahastotavoitteen ja TVO:n Valtion ydinjätehuoltorahasto-osuuden välinen ero maksetaan vuosittain vuoden ensimmäisen neljänneksen aikana. TVO:n osuus Valtion ydinjätehuoltorahastosta 31.3.2014 on 1 310,4 milj. euroa. Taseessa esitetyn osuuden arvo on 903,2 milj. euroa. Tämä ero johtuu siitä, että IFRIC 5 -tulkinnan mukaan Valtion ydinjätehuoltorahasto-osuuden tasearvo ei voi ylittää siihen liittyvien velkojen määrää taseessa, koska TVO:lla ei ole määräysvaltaa Valtion ydinjätehuoltorahastossa.

Työ- ja elinkeinoministeriö on soveltanut ydinenergialain 40 §:n 3 momentissa mainittua ja valtioneuvoston päätöksessä 1339/1996 täsmennettyä menettelyä rahastotavoitteen tilapäisestä alentamisesta vahvistaessaan Teollisuuden Voima Oyj:n vuoden 2014 rahastotavoitteen.

TVO on antanut valtiolle omistajien takaukset, jotka kattavat vastuun ydinjätehuollon mahdollisista ennalta arvaamattomista menoista ydinenergialain mukaisesti. Takaukset on esitetty liitetiedossa Vastuut ja muut sitoumukset.

TVO-KONSERNI

VASTUUT JA MUUT SITOUKUKSET**Pantatut velkakirjat ja takaukset**

1 000 €	31.3.2014	31.3.2013	31.12.2013
Valtion ydinjätehuoltorahastolle pantatut velkakirjat	982 800	881 726	931 725
Ydinjätehuoltovastuuseen liittyvät osakkaiden antamat takaukset	153 160	147 610	153 160

Investointisitoumukset

Aineellisten käyttöomaisuushyödykkeiden hankintaa koskevat sopimukseen perustuvat sitoumukset:

1 000 €	31.3.2014	31.3.2013	31.12.2013
OL1 ja OL2	74 000	16 000	75 000
OL3	794 000	792 000	774 000
OL4	0	7 000	2 000
Yhteensä	868 000	815 000	851 000

Vireillä olevat oikeudenkäynnit ja riita-asiat

Vireillä olevat oikeudenkäynnit ja riita-asiat on esitetty sivulla 7.